



DIPLOMADO EN DISEÑO DE INTERIORES

FACULTAD DE ESTUDIOS
SUPERIORES ACATLÁN



EQUIPO BLANCO 2



CONTENIDO

- **MÓDULO I. EL ESPACIO INTERIOR SUSTENTABLE**
- **MÓDULO II. PRINCIPIOS DE DISEÑO, MATERIALES Y METODOLOGÍA**
- **MÓDULO III. MATERIALES Y ESTILOS; ILUMINACIÓN Y DOMÓTICA**
- **MÓDULO IV: MÉTODOS DE PRESENTACIÓN**
- **MÓDULO V. MERCADOTÉCNIA Y ESTRATEGIA DE IMAGEN**



BAGH

ARQUITECTURA



MÓDULO I Y II

EL ESPACIO INTERIOR SUSTENTABLE
PRINCIPIOS DE DISEÑO, MATERIALES Y METODOLOGÍA



¿QUIÉNES SOMOS?

Somos un estudio de Arquitectos e Interioristas Mexicanos que busca ampliar la experiencia del usuario de una manera grata y comfortable.



BRENDA GONZÁLEZ
Arquitecta



GEORGINA SOTO
Arquitecta



ALFONSO CAMACHO
Diseñador



HEBER ZEPEDA
Arquitecto

NOSOTROS



MISIÓN

Ofrecer una experiencia plena al usuario, transformando el espacio en el que habita de una manera única y especializada

VISIÓN

Llevar la arquitectura e interiorismo de manera vanguardista a la realidad de nuestros clientes.

VALORES

INNOVACIÓN

Proponer soluciones creativas

COMUNICACIÓN

Escuchar a los demás, aceptar ideas

RESPONSABILIDAD

Cumplir con los tiempos de entrega establecidos con los clientes



EVOLUCIÓN LOGO



INTERIOR DESIGN
& ARCHITECTURE



BHAG STUDIO



BAGH
ARQUITECTURA



LOGO

BAGH

ARQUITECTURA

INSPIRACIÓN

Trazo simple en líneas finas y tipografía limpia.

COLORES

Colores neutros que se adaptan a fondos oscuros y claros , con variaciones en gris, negro, ocre y blanco.

TIPOGRAFÍA

La tipografía principal se baso en Boowie y se rediseño por letra generando una tipografía simple y a la vez fuerte que simbolizara nuestro estilo industrial contemporáneo

NOMBRE

Basado en la abreviación de los nombres de fundadores:

Brenda González

Heber Zepeda

Alfonso Camacho

Georgina Soto



IDENTIDAD DE MARCA

TIPOGRAFÍA: BOOWIE REGULAR

ESTA IDENTIDAD SE ESTABLECE CON LAS INICIALES DE LOS ARQUITECTOS, SE CONJUGA CON UNA PALETA DE COLORES Y TIPOGRAFÍA SOBRÍOS Y ELEGANTES.

BRENDA
ALFONSO
GEORGINA
HEBER

LOGO TIPO

ISOTIPO

ORIGINAL

BAGH
ARQUITECTURA



POSITIVO

BAGH
ARQUITECTURA



GRISES

BAGH
ARQUITECTURA



NEGATIVO



PALETA DE COLORES:



#D3BC11



#1D1D1B



#575756




#FFFFFF



BAGH

ARQUITECTURA



BAGH

ARQUITECTURA

Transformando tu espacio.

www.bagharquitectura.com.mx



[CONTACT](#) | [ABOUT US](#) | [SHOP](#) | [HOME](#)



Transformando tu espacio.

[VER MÁS.](#)



ESTILO



Nuestro eje de diseño toma características y valores de dos estilos muy bien definidos , que conjugados nos permitan plasmar y crear un sello personal.

INDUSTRIAL

- Estructuras originales expuesta (vigas, cañerías, tuberías, ladrillos, columnas, techos...).
- Materiales con carácter como el cemento, ladrillo, el aluminio o el hierro oxidado.
- Colores sobrios, neutros.
- Textiles para otorgar calidez visual a los espacios.
- Amplitud visual y luminosidad.



ESTILO



CONTEMPORÁNEO

Estilo basado en la creación de espacios mediante trazos sencillos, gran elegancia, buena iluminación natural, gran amplitud y ordenamiento.

Tiene preferencia por los perfiles suaves, tejidos sólidos o con unos estampados muy sutiles y accesorios puntuales.

Es un estilo que hace uso de materiales de vanguardia, vidrio y metales con acabados finos y simples.



¿POR QUÉ?



Estos 2 estilos tienen la particularidad de compartir características que llaman nuestra atención, en todos se presentan espacios limpios, con mucha iluminación natural, gran simpleza y materiales que contrastan


Lugares que te den ganas de vivirlos.



¿CÓMO SE APLICA?



Dentro de nuestra propuesta aplicaremos colores neutros, contrastes de materiales, uso de vegetación tanto en el interior como en el exterior, doubles alturas y mucha iluminación natural.



CLIENTE



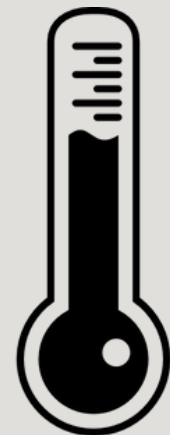
Una pareja joven de recién casados, los cuales buscan un lugar donde alejarse de vez en cuando. Aún no tienen hijos pero planean tener dos. Tienen entre 28 y 33 años de edad. Ella hace bici de ruta y a el le gusta el golf, son sobrios y le gusta la elegancia.



ENTORNO



CONDICIONES CLIMÁTICAS



TEMPERATURA

Generalmente varía de 6 °C a 28 °C y rara vez baja a menos de 3 °C o sube a más de 30 °C.

CLIMA

Es templado subhúmedo con lluvias en verano; las lluvias se presentan de junio a septiembre y se prologan en ocasiones hasta octubre.

PRECIPITACIÓN

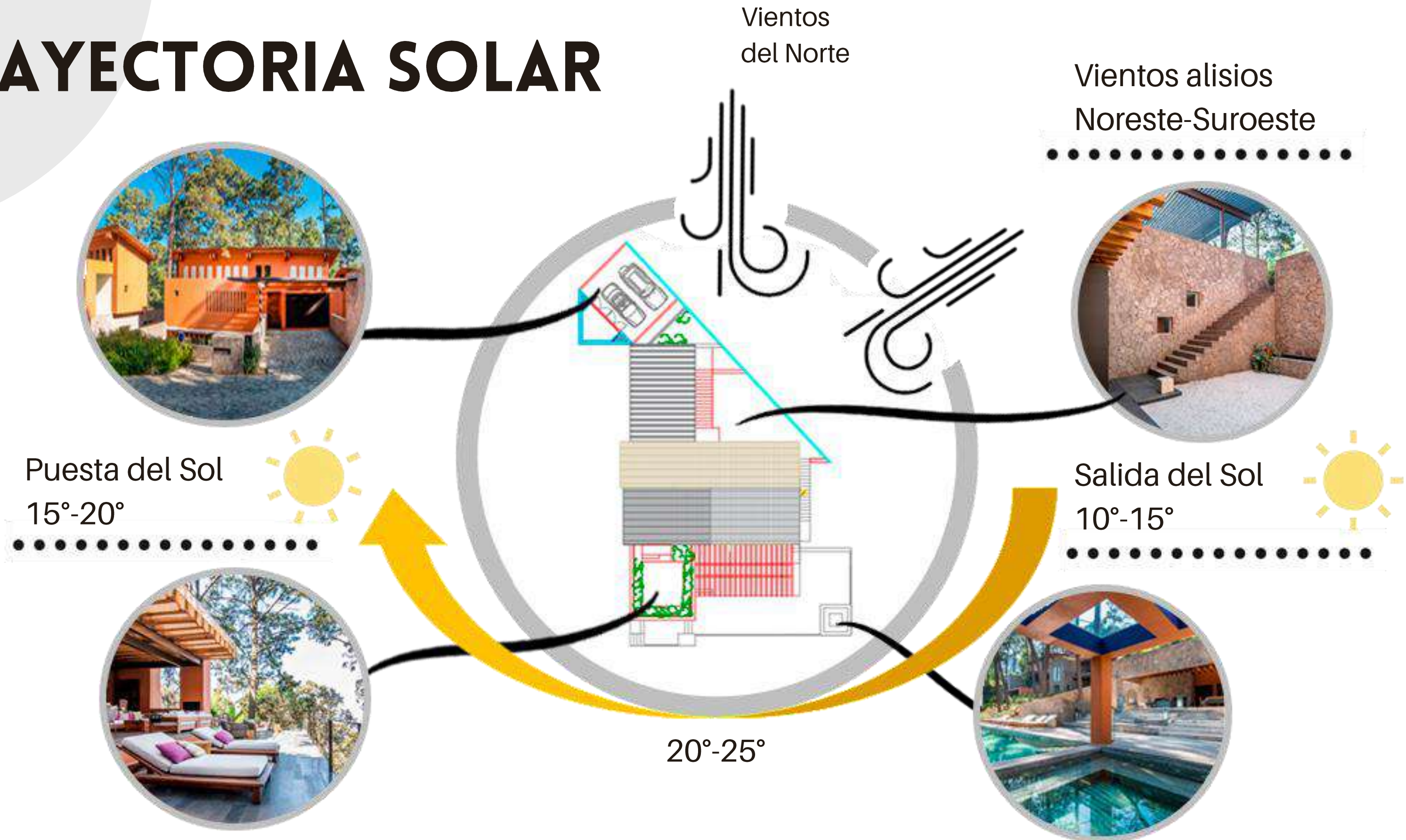
Hay más precipitaciones en invierno que en verano.

LLUVIA

La temporada de lluvia dura 6.1 meses, del 4 de mayo al 8 de noviembre, con un intervalo móvil de 31 días de lluvia de por lo menos 13 milímetros. El mes con más lluvia es julio, con un promedio de 138 milímetros de lluvia.



TRAYECTORIA SOLAR



VEGETACIÓN

La vegetación predominante en esta zona son:

Bosque de Pino tepecuahuitl

Bosque de Oyamel y Pino

Bosque mesófilo de montaña

Bosque de encino

Bosque de Galería y Bosque de Pantano




Bosque de Pino tepecuahuitl



Bosque de Oyamel



Bosque mesófilo de montaña



Bosque de Pino



Bosque encino



Bosque de Galería

FAUNA

Entre los animales que podemos encontrar en esta región se encuentran el ocelote, leoncillo, el halcón, la mariposa monarca, la codorniz de Moctezuma entre otros más.



Ocelote



Leoncillo



Halcón



Mariposa monarca

ARTESANIAS

Entre las artesanías típicas de Valle de Bravo encontramos figuras hechas de mosaicos brillantes, vasijas de barro, canastas de mimbre de diferentes tamaños, cojines con textiles coloridos, figuras de acero, jarrones de vidrio, entre otras. Estas son elaboradas a mano por mazahuas.



Figuras con mosaicos



Canastas de mimbre



Cojines



Jarrones de vidrio

HIDROLOGÍA

En toda la cuenca de Valle de Bravo existen manantiales, corrientes permanentes, corrientes intermitentes y sumideros o grietas.

Los manantiales y los causes son aprovechados principalmente para el riego aunque también sirven como agua potable.

Las regiones principales en las que se divide la cuenca son:

La Cuenca del Río Amanalco

La Cuenca del Río Molino

Los Hoyos


La Cuenca del Río San Diego

La Cuenca del Arroyo el Carrizal

La Cuenca del Arroyo la Hierbabuena

La Cuenca del Río las Flores o Tizates

La Cuenca de San Simón



Valle de Bravo

DISEÑADOR DE INSPIRACIÓN



KELLY HOPPEN

- Es una diseñadora de interiores británica nacida en Sudáfrica, autora y propietaria de Kelly Hoppen Interiors.
- Comenzó a los 16 años diseñando la cocina de un amigo de su padre.
- Más de 40 años de experiencias en el diseño de interiores.
- Ha alcanzado el estatus de icono y su sello contemporáneo queda patente en numerosas propiedades de alto nivel, aviones privados, superyates y proyectos comerciales en todo el mundo.
- Es autora de nueve libros de diseño.
- Es famosa por su preferencia por el color gris topo y el minimalismo.
- Trabaja habitualmente con colores neutros, característicos de su estilo vintage, en el que combina lo oriental y lo occidental.





Kelly Hoppen



KHHOME
KELLY HOPPEN



DISEÑADOR DE INSPIRACIÓN



EZEQUIEL FARCA

- Diseñador de interiores mexicano, nace en la CDMX en 1967
 - Estudió Diseño Industrial en la Universidad Iberoamericana
 - Tiene una maestría en arquitectura por la Universidad de Catalunya
- Fundó su despacho en 1995.
- Tienen presencia en la CDMX, Los Ángeles y Milán.





Ezequiel Farca



CASA FORET

BAGH
ARQUITECTURA



MOOD BOARD



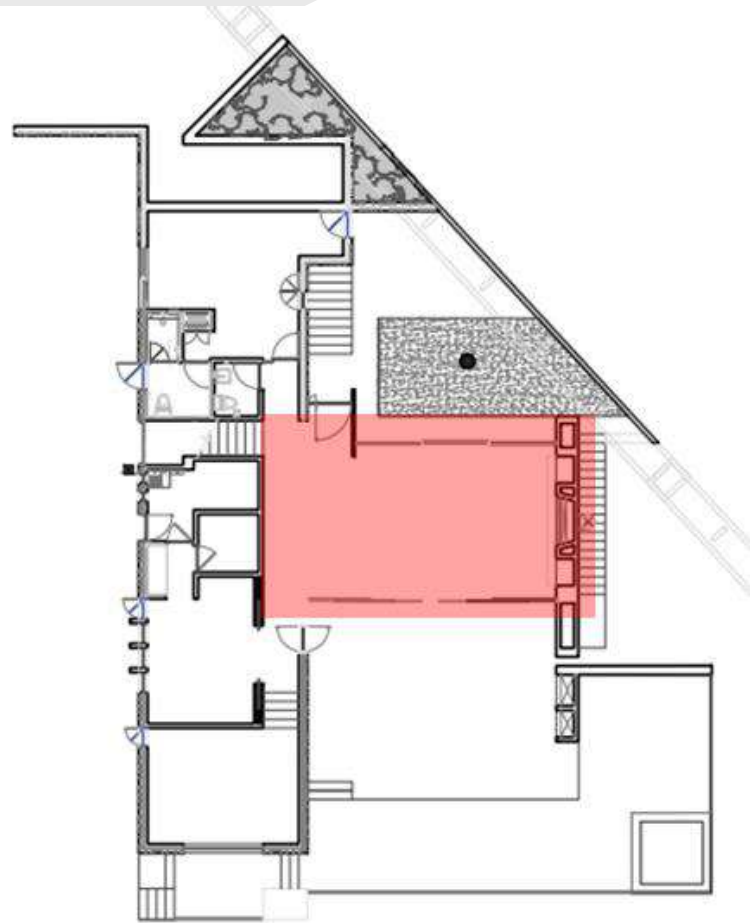


PLANTA BAJA


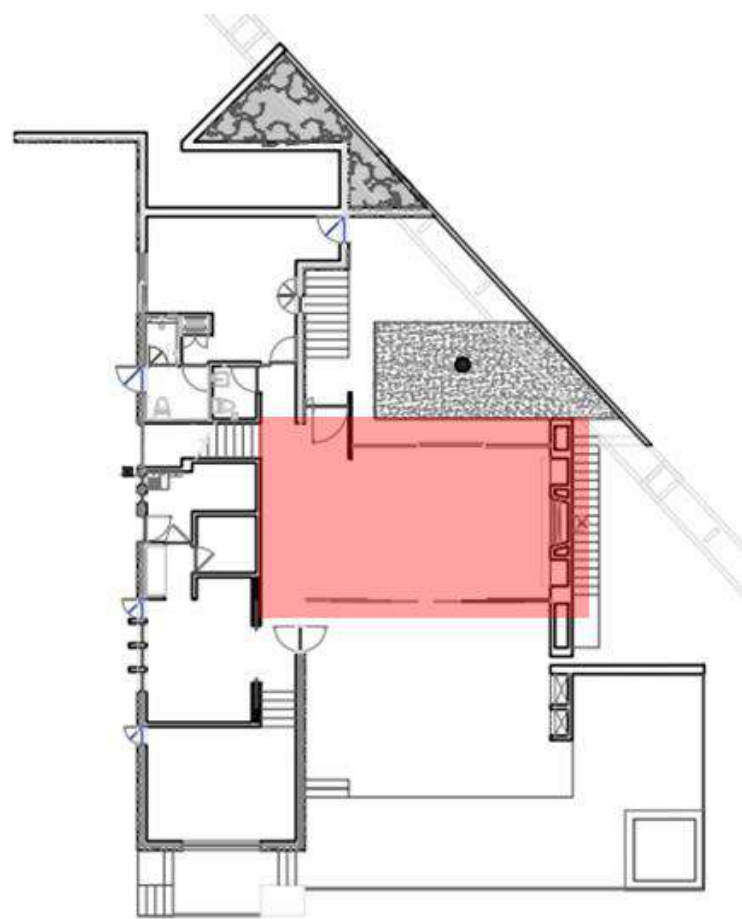
PLANTA BAJA



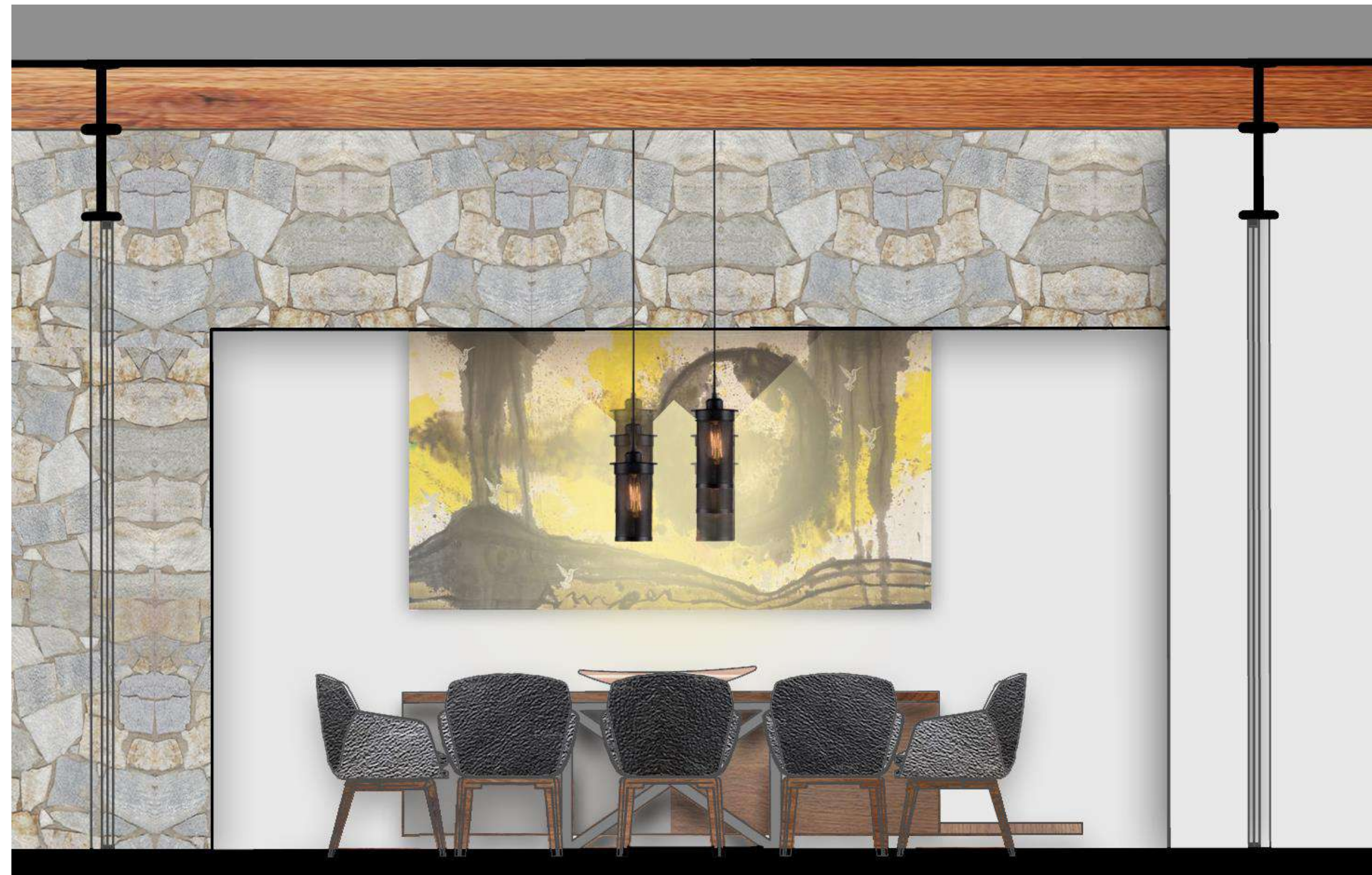
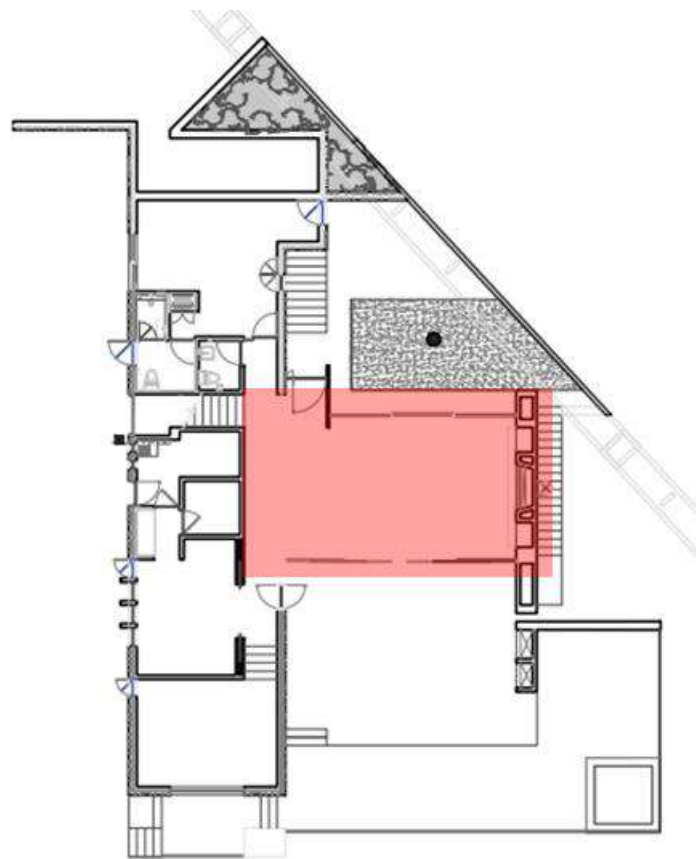
ESTANCIA-COMEDOR




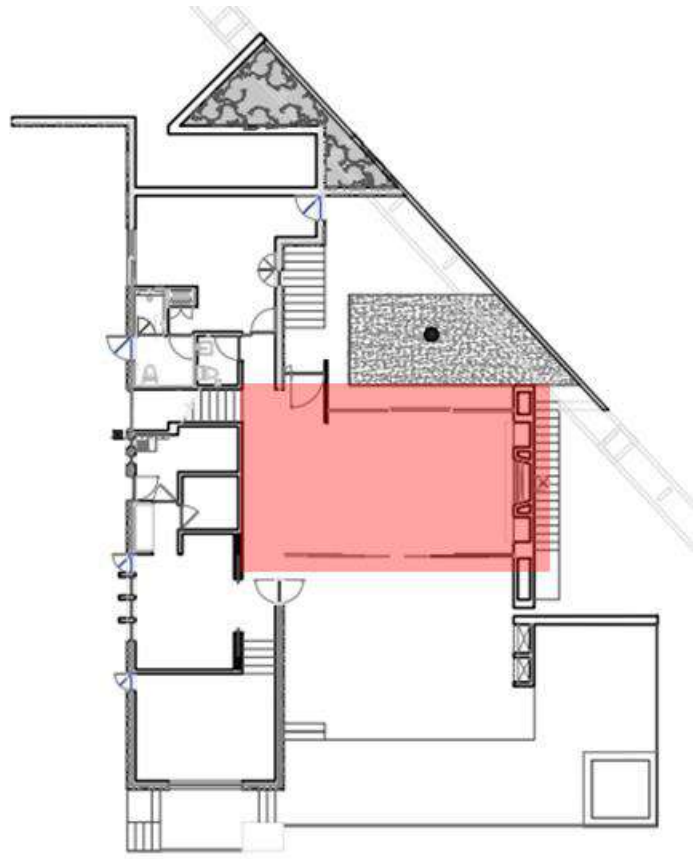
ESTANCIA



COMEDOR



ESTANCIA COMEDOR



ESTANCIA



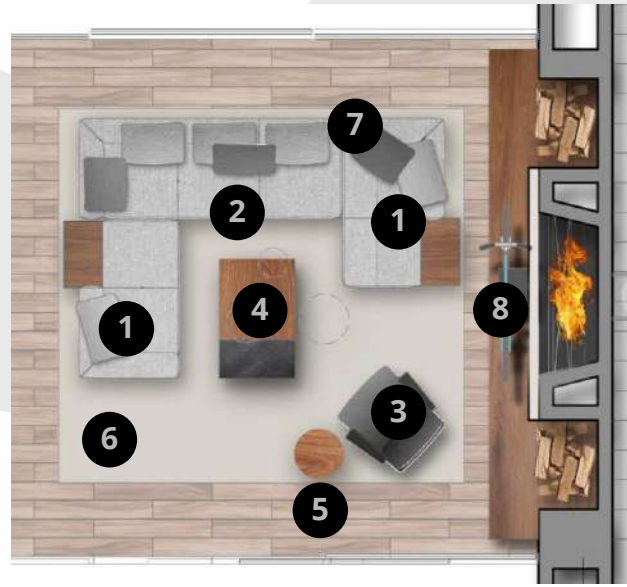
LOOK AND FEEL

COMEDOR



LOOK AND FEEL

ESTANCIA



3 Daiki Piel negra con reposabrazos 91X93cm H. 73
Marca: Minotti



5 Mesa Cernobbio D. 50cm H. 65cm
Marca: Minotti



7 Almohada de Banda Central Gamuza 13x21"
Marca: Restoration Hardware (Kelly Hoppen)




1 Sofa de esquina con 1 Reposabrazos y Mesa 1.71x 102cm h88

2 Sofa de esquina con 1 Reposabrazos Connery 2.69 x1.02 cm h88
Marca: Minotti



4 Mesa de centro NOTH 66cm x 120 cm h.35cm
Marca: Arketipo



6 Alfombra Cross Line 3.77 x 4.10 m
Marca: Loloey (Kelly Hoppen)



8 Bicicleta Colnago Master 1980
Marca: Colnago

COMEDOR



1 Mesa de Diseño Especial
2.44 x 2.44 m
Soporte de acero negro
mate 1x1x0.80 m



2 Silla Belt Piel negra
64cm x 60cm h.83
Marca: Minotti



4 Camino mesa Yute 1.45x 0.70m
Marca: Raiz arte en fibras



6 Lampara Colgante cilindro
de metal
Marca: Casa Pajaros



3 Complemento Brooklyn
2.4m x 0.50m h.0.74m
Marca: Arketipo



5 Cuenco alargado de parota 50cm
Marca: BfCartMallorca



7 Trinos de Aurora (tinta y
acrilico sobre tela) 1.28x2.38cm
Artista: Rosendo Pinacho

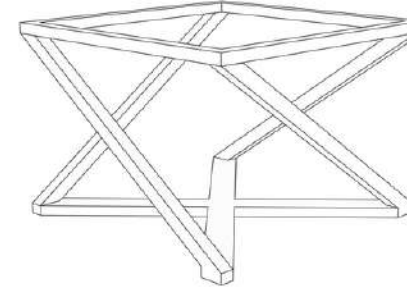
SELECCIÓN DE MOBILIARIO



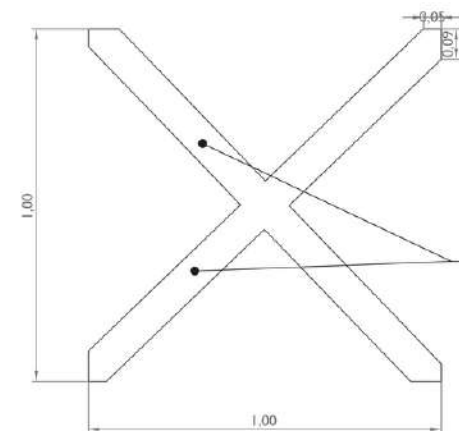
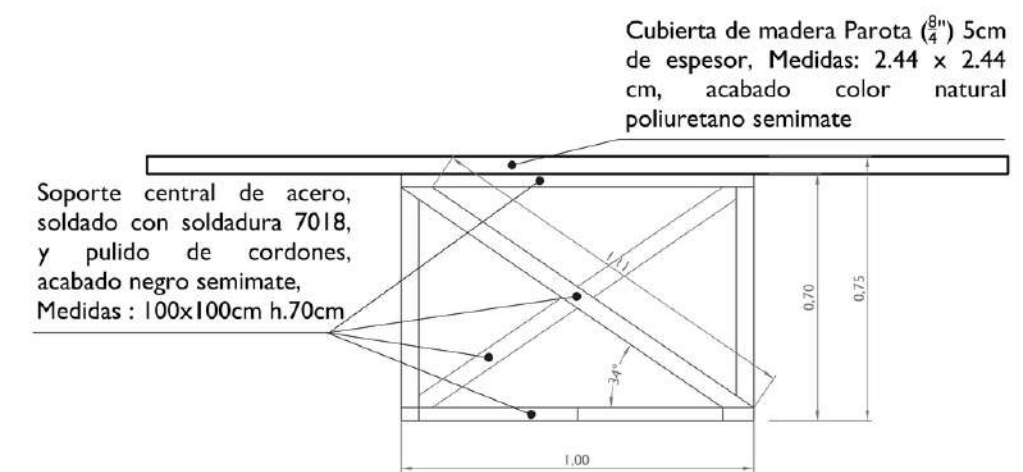
UBICACIÓN DEL MUEBLE
COMEDOR



RENDER

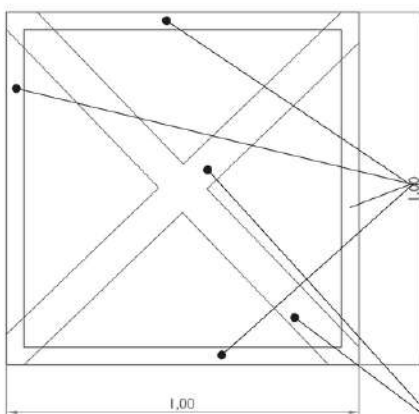


PERSPECTIVA SOPORTE



Base en Cruz de PTR 4 x $1\frac{1}{2}$ " Cal. 14, Soldada con soldadura 7018 y pulido posterior en cordones
Medidas: 100x100cm
Acabado Negro Semimate
Número de piezas: 1

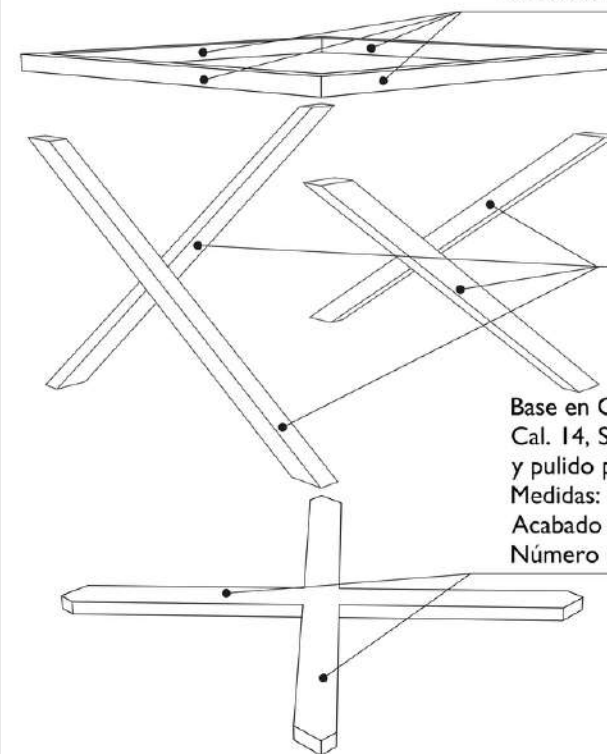
VISTA DE PLANTA
BASE EN CRUZ



VISTA DE PLANTA
SOPORTE EN CRUZ

Base superior cuadrada de PTR 2x1 $1\frac{1}{2}$ " Cal. 14, soldada con soldadura 7018, y pulido posterior en cordones
Medidas: 100x100cm
Acabado Negro Semimate
Número de piezas: 1

Base en Cruz de PTR 2x2" Cal. 14, Soldada con soldadura 7018 y pulido posterior en cordones
Medidas: 100x100cm
Acabado Negro Semimate
Número de piezas: 1

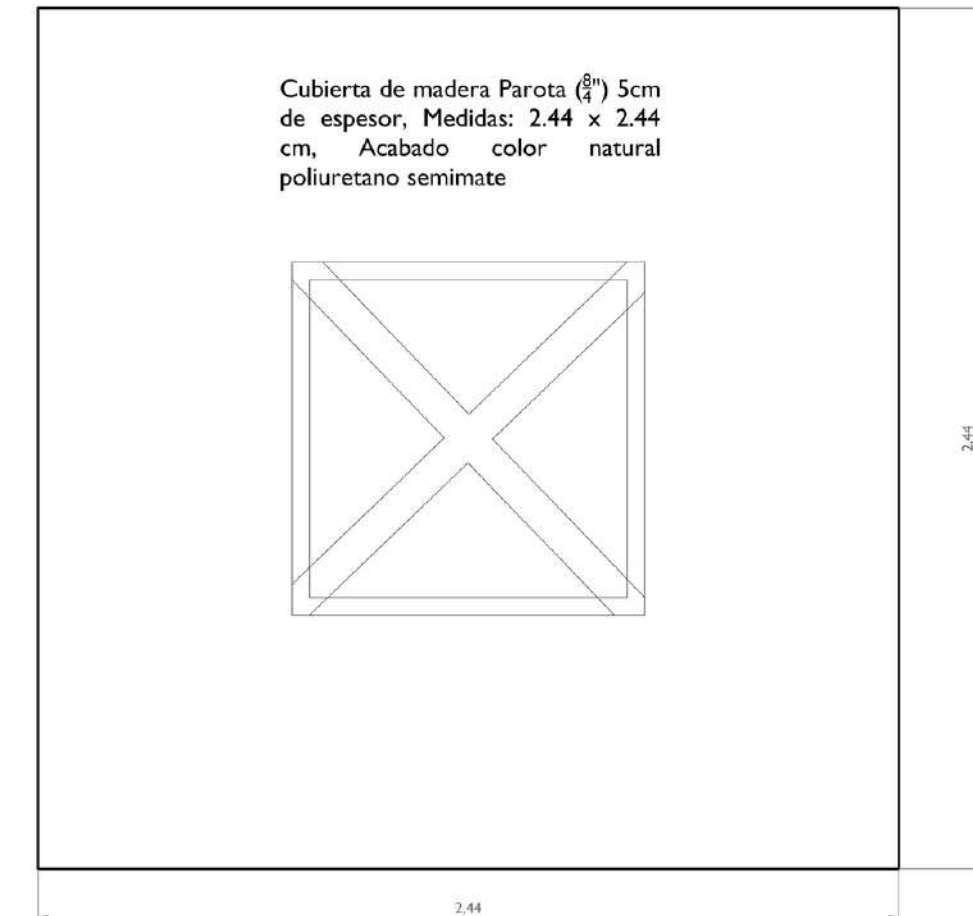


DETALLE SOPORTE
SOPORTE DE PTR

Base superior cuadrada de PTR 2x2" Cal. 14, soldada con soldadura 7018, y pulido posterior en cordones
Medidas: 100x100cm
Acabado Negro Semimate
Número de piezas: 1

Piernas de PTR 2x2" Cal. 14
Medidas: 111cm de Largo
Acabado Negro Semimate
Número de piezas: 4

Base en Cruz de PTR 2x2" Cal. 14, Soldada con soldadura 7018 y pulido posterior en cordones
Medidas: 100x100cm
Acabado Negro Semimate
Número de piezas: 1



VISTA DE PLANTA
CUBIERTA DE PAROTA

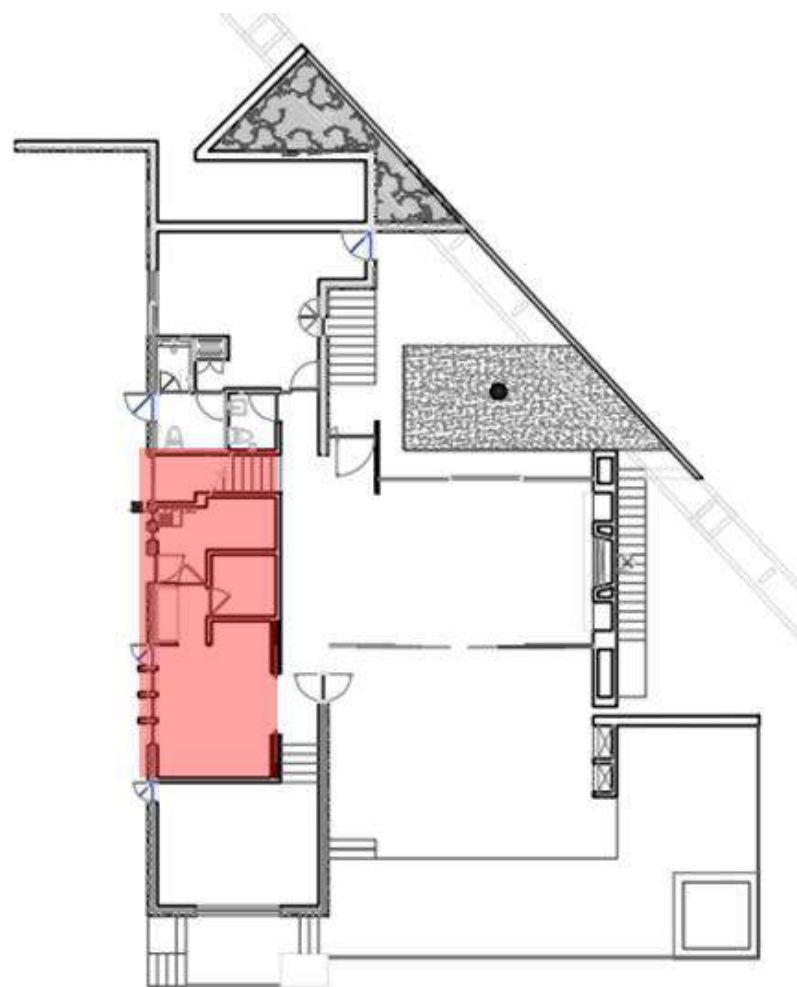
PROYECTO:
CASA FORET
UBICACIÓN:
Valle de Bravo
Edo. de México

CLAVE DE PLANO:
MDE-AR-01
PLANO:
Detalle Constructivo
Bahía Teak Sofá

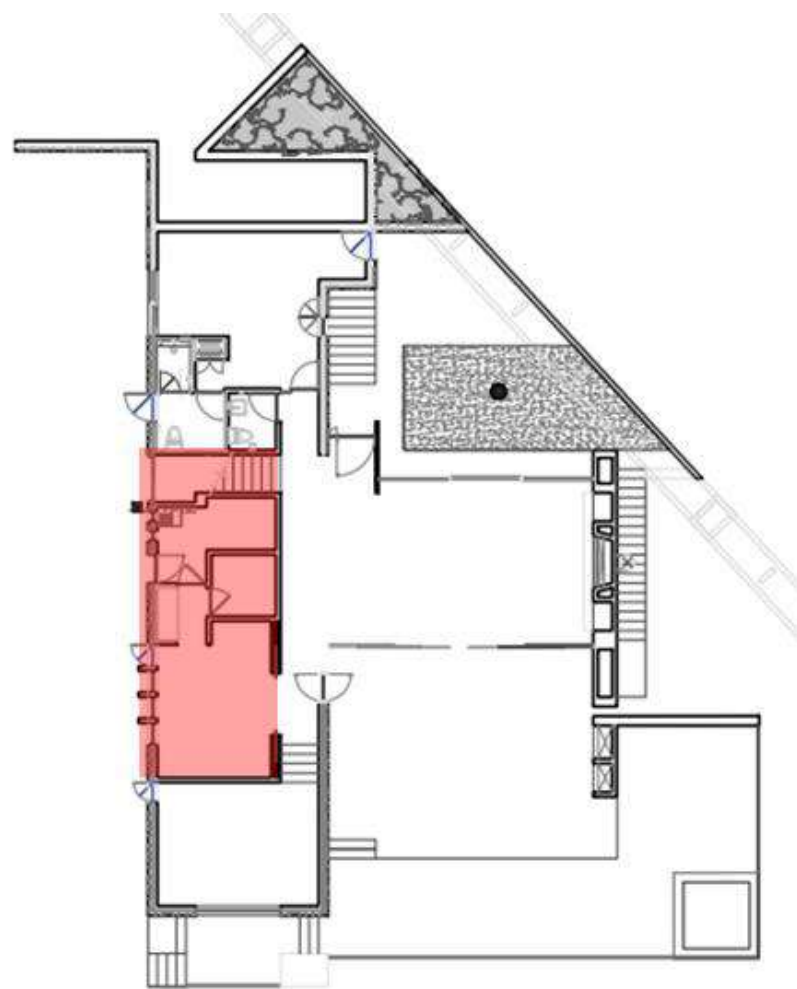
FECHA:
14/DIC/2021
ESCALA:
Sin Escala
ACOT:
Metros

BAGH
ARQUITECTURA

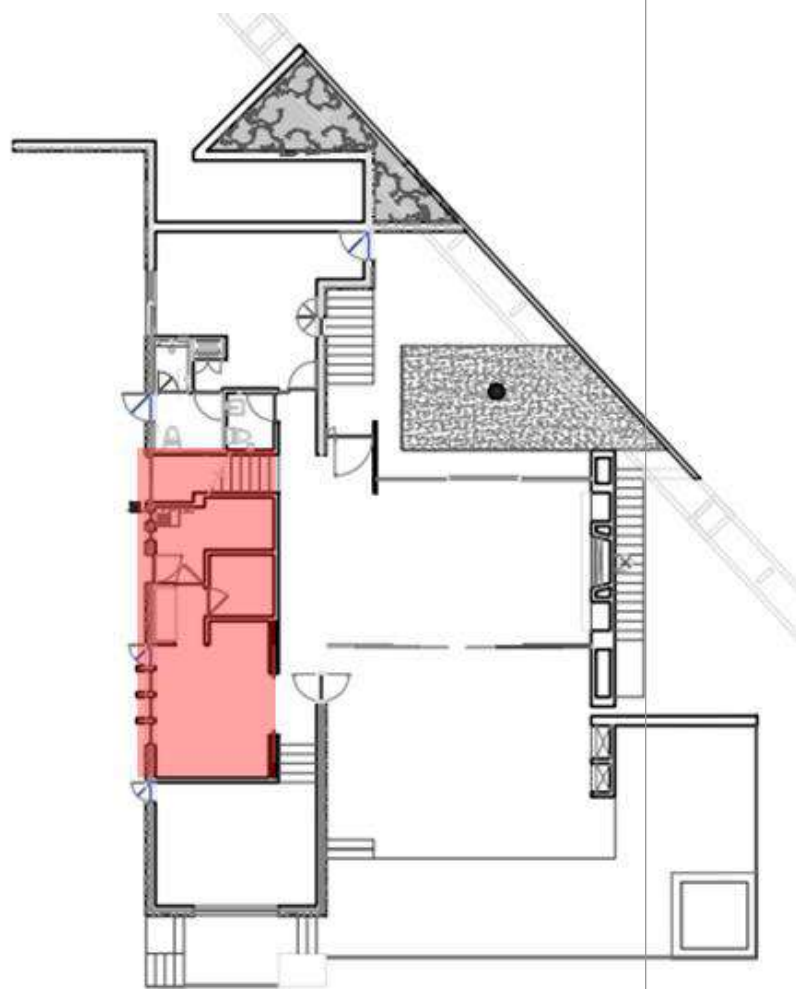
COCINA



COCINA



COCINA



COCINA



LOOK AND FEEL

COCINA



2 Oak Pinot Gris 190cm x 20xm
Marca: Natura Pisos



4 Cocina Integral sobre diseño
*Imagen de Referencia



6 Mueble de Guardado
para limpieza sobre diseño
*Imagen de Referencia



1 Lampara Techo Mitla
115cm x 35cm
Marca: Gaia Design



3 Isla de Cocina sobre Diseño
*Imagen de Referencia



5 Torre de Lavado
70cm 75cm x 190cm
Marca: LG



7 Alacena y Cava sobre diseño
*Imagen de Referencia

SELECCIÓN DE MOBILIARIO

CUARTO DE SERVICIO



2 Oak Pinot Gris
190cm x 20xm
Marca: Natura Pisos



4 Lavabo Morea
40cm x 40xm x 15xm
Marca: Helvex



6 Regadera Modelo H 201
Marca: Helvex



1 Cama Songesand
190cm x 100cm x 45cm
Marca: Ikea



3 Porcelánico GRAY ZCD2
Formato 45x90 cm
Espesor 10.3 mm
Marca: Daltile



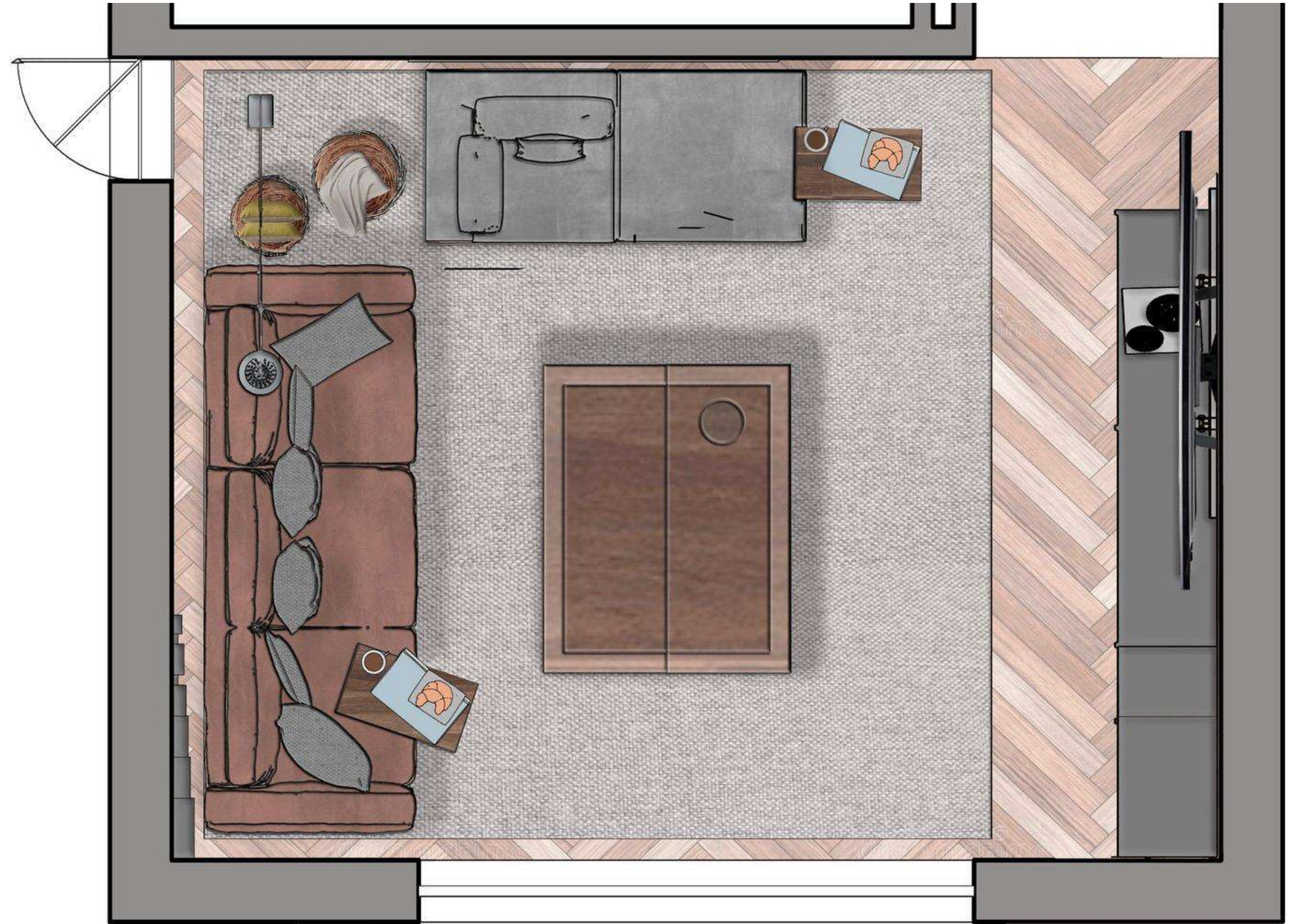
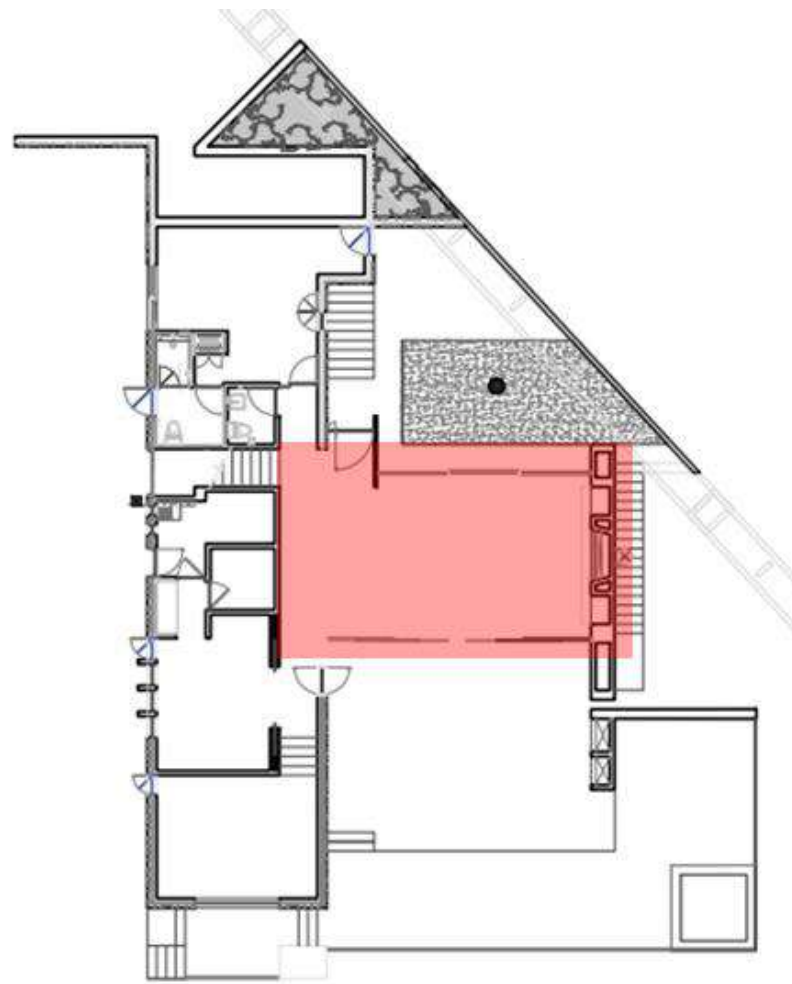
5 Wc Olimpia
Marca: Helvex



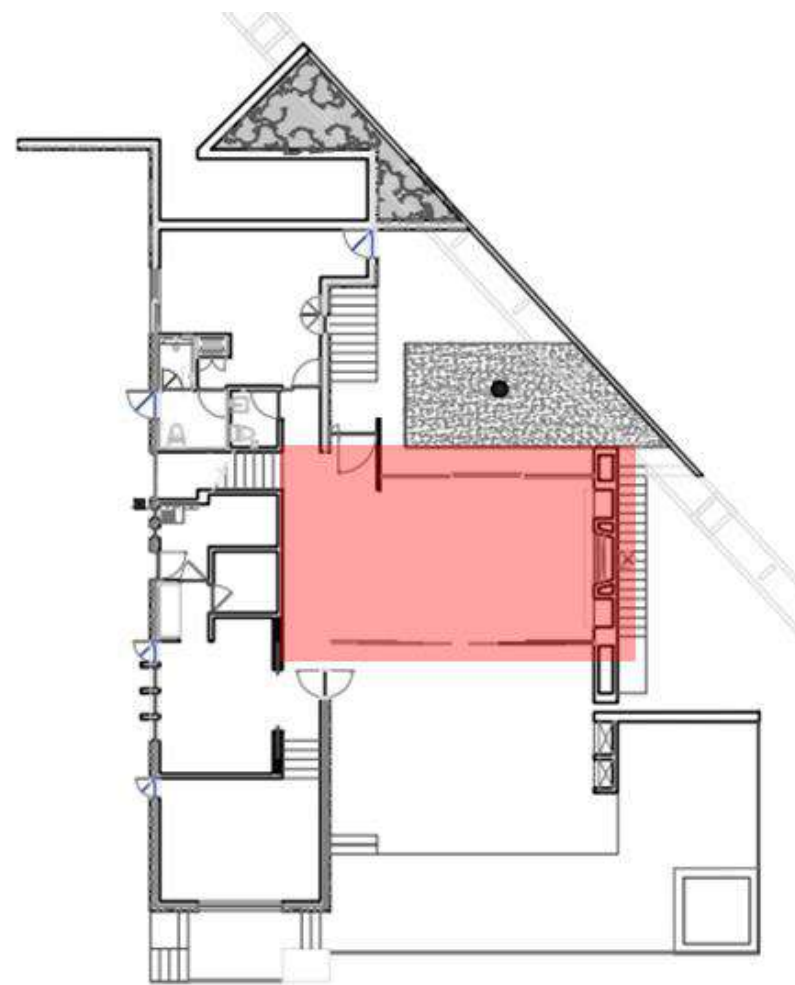
7 Llave de Lavabo clásica
Marca: Helvex

SELECCIÓN DE MOBILIARIO

SALA DE TV



SALA DE TV



SALA DE TV



LOOK AND FEEL

SALA DE TV



2 Sofá 3 plazas **Marca:** Bonaldo
Modelo: Peanut 2.10 x 0.68 m



4 Mesa de centro
Marca: Ashley Furniture
Modelo: Burladen
1.21 x 1.51 x 0.67 m



6 Mesas auxiliares
Marca: Alameda
Modelo: Kunda
52/47/42 cm 41/36/31 cm
1/36/31 cm



1 Pantalla Crystal UHD
Marca: Samsung 85"



3 Lámpara de Piso **Marca:** Brüm
Modelo: Bosnia Silver 1.84 x 1.91 m



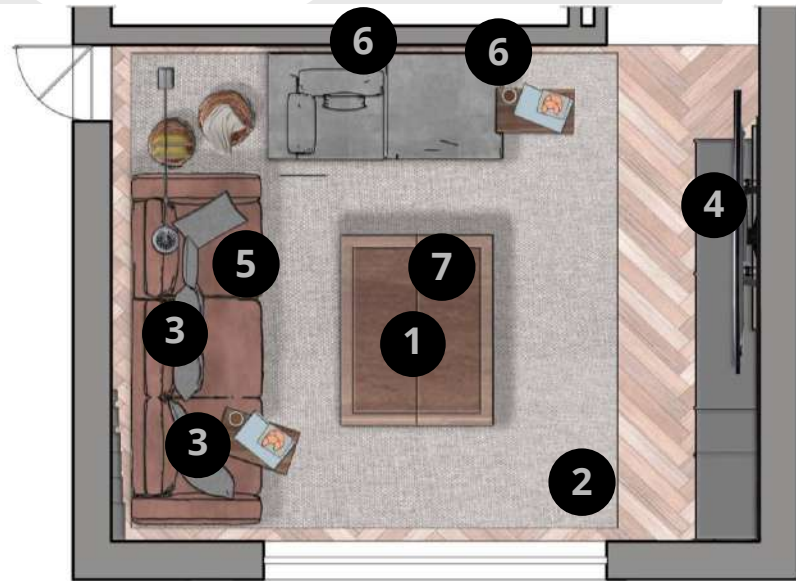
5 Chaise lounge gris
Marca: Liz muebles
Modelo: Serena
2.00 x 0.94 x 0.62 m



7 Cesto de cuerda
Marca: YODENOVA
38.1 x 38.1 x 50.8 cm

SELECCIÓN DE MOBILIARIO

SALA DE TV



2 Tapete Marca: IKEA
Modelo: stockholm 2.50 x 3.50 m



4 Etruscan couple
Beatrice Hoffman
0.20 x 0.60 x 0.67 m



6 Cuadro Notes 8 y 5
Vera Jochum
1.00 x 1.75 m



1 Luminaria de techo 6 lamparas
Marca: Globe electric
Modelo: Payton
1.20 m



3 Cojín decorativo
Marca: Restoration hardware
x Kelly Hoppen
Gris y beige 0.45 cm

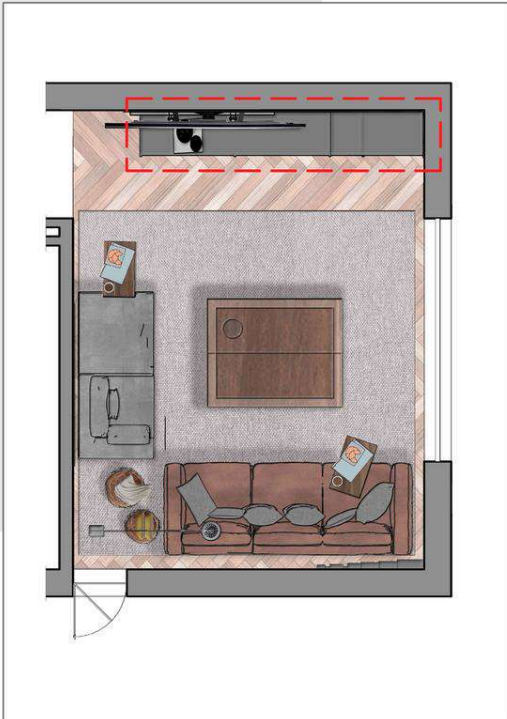


5 Frazada
Marca: Pottery barn
Modelo: Honeycomb
1.27 X 1.52 m



7 Lámpara decorativa
David Pompa
14.5 cm

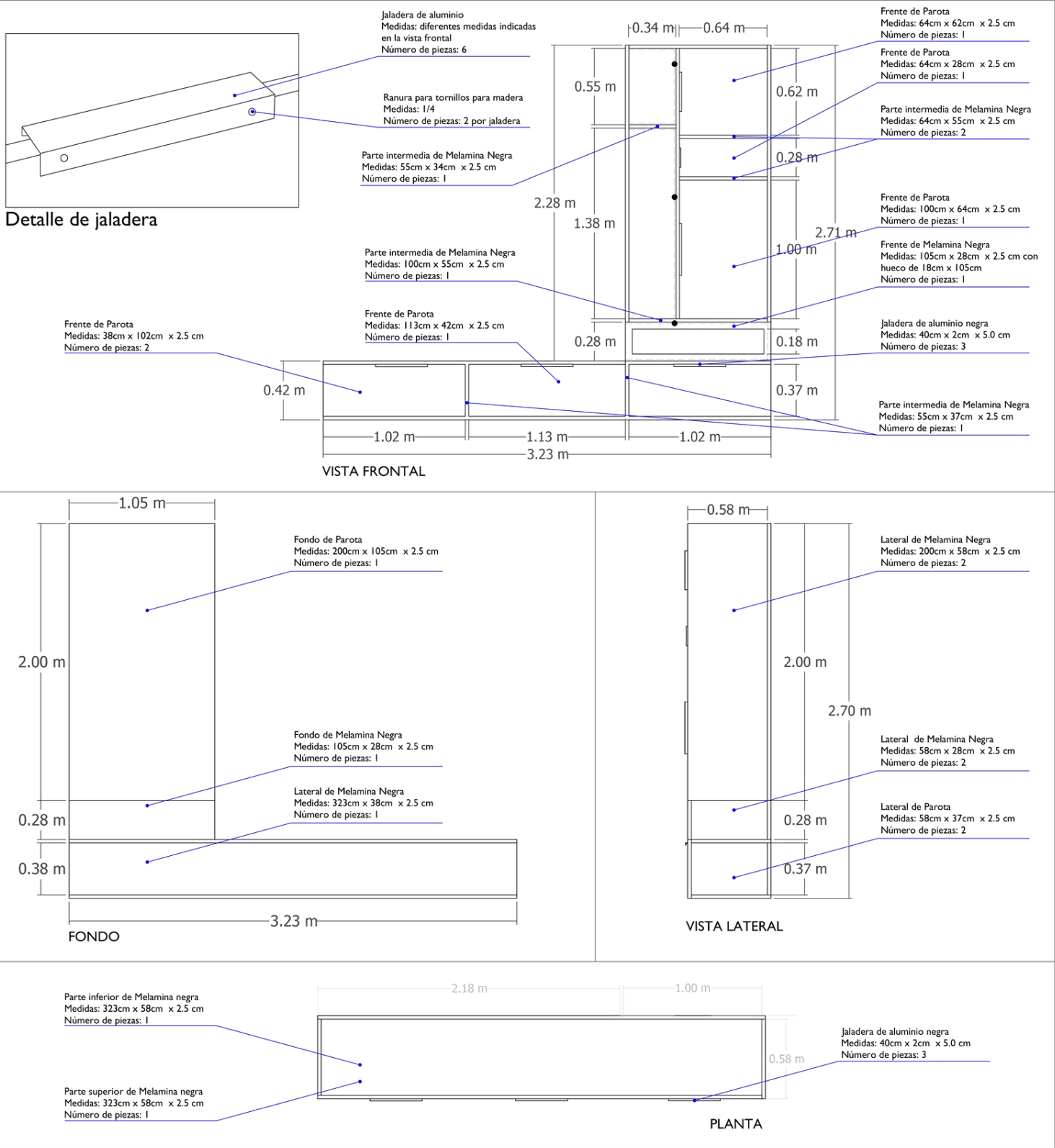
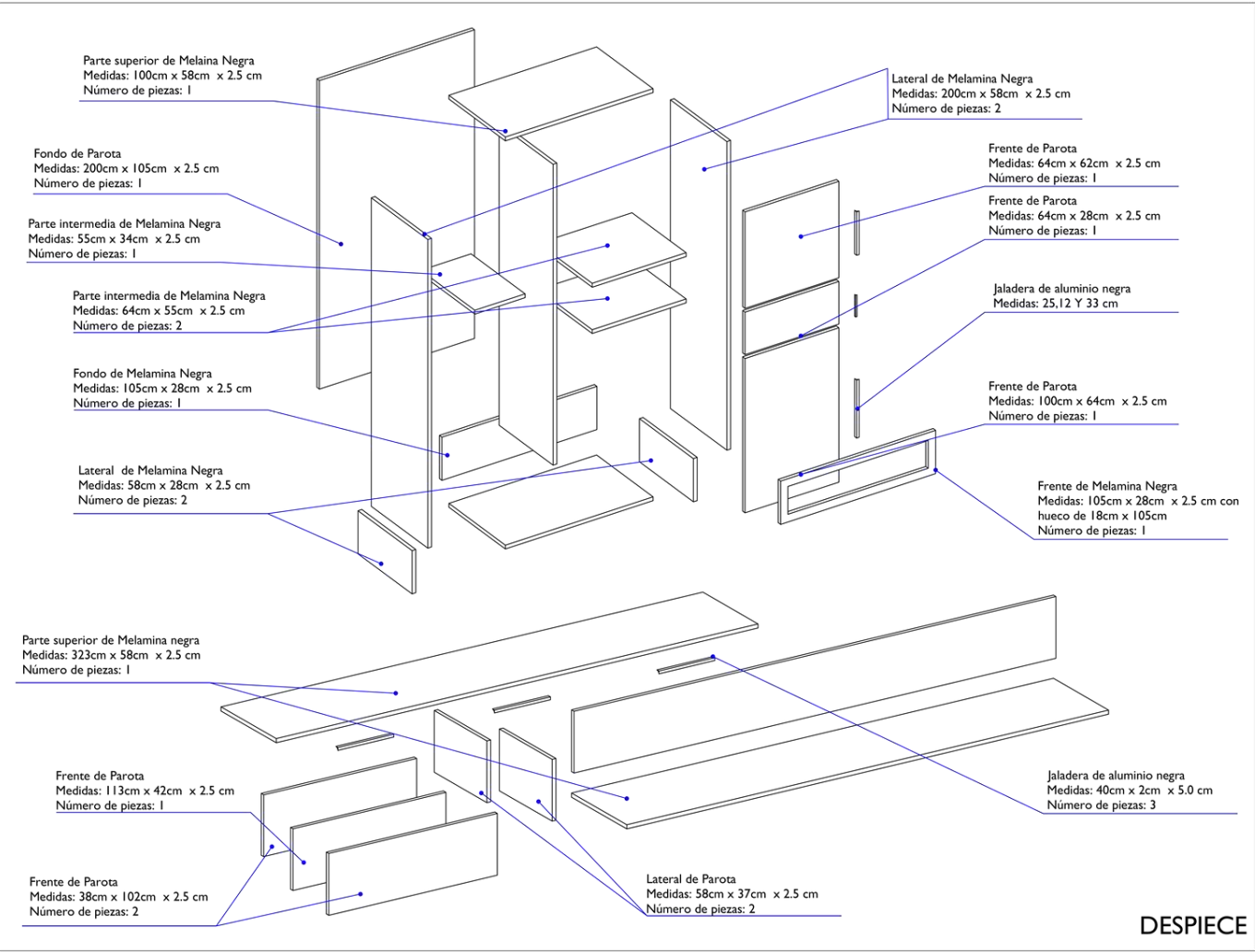
SELECCIÓN DE MOBILIARIO



UBICACIÓN DEL MUEBLE
Sala de tv



Render Vista Frontal



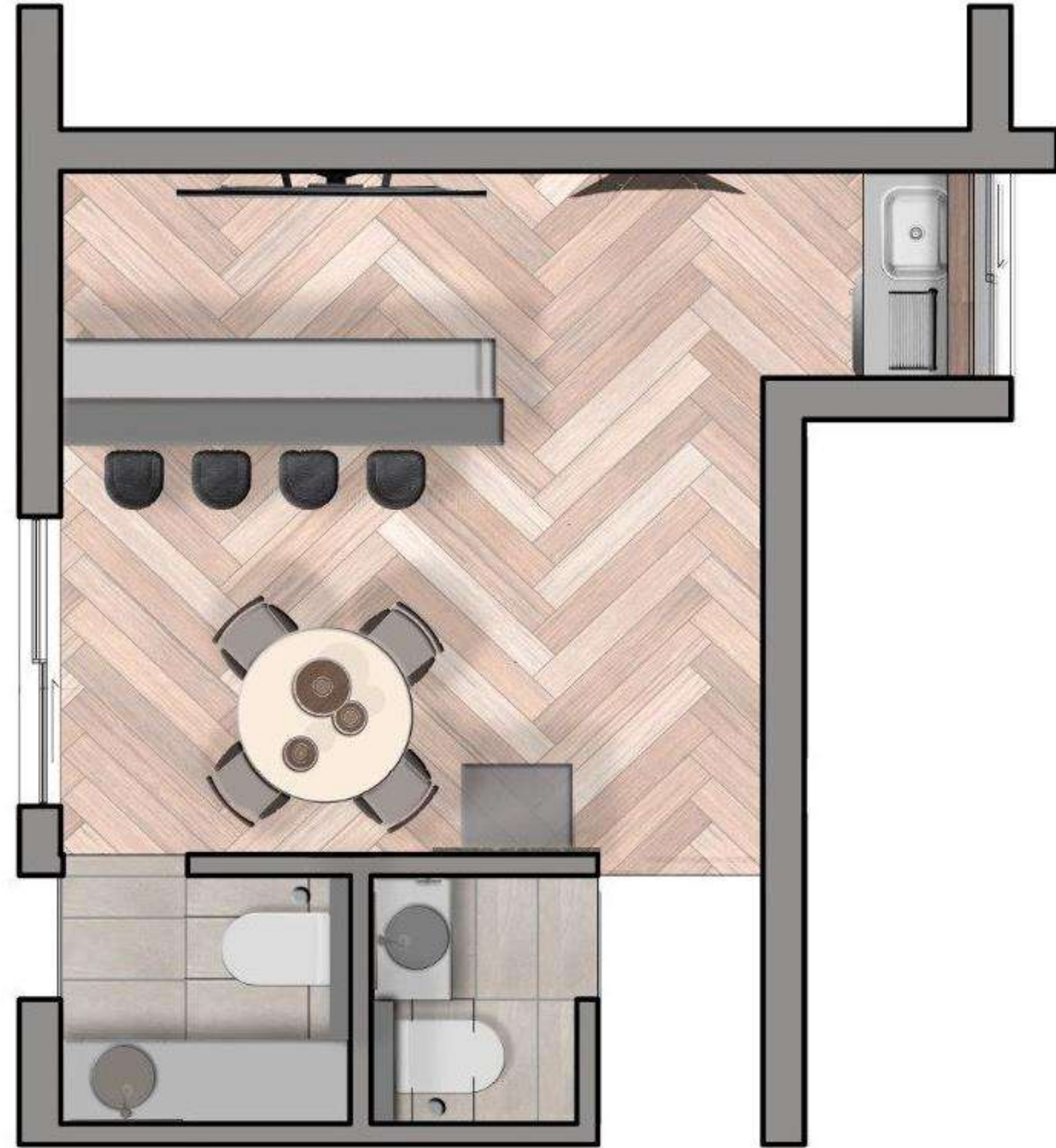
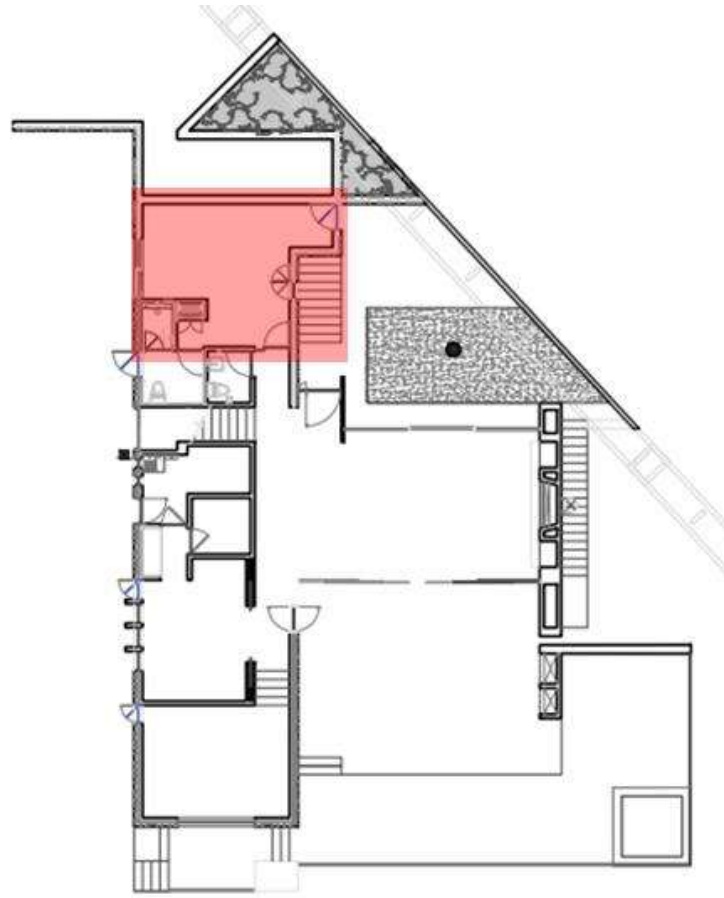
Tiras LED

Indicadas en la Parte Frontal
5,14m

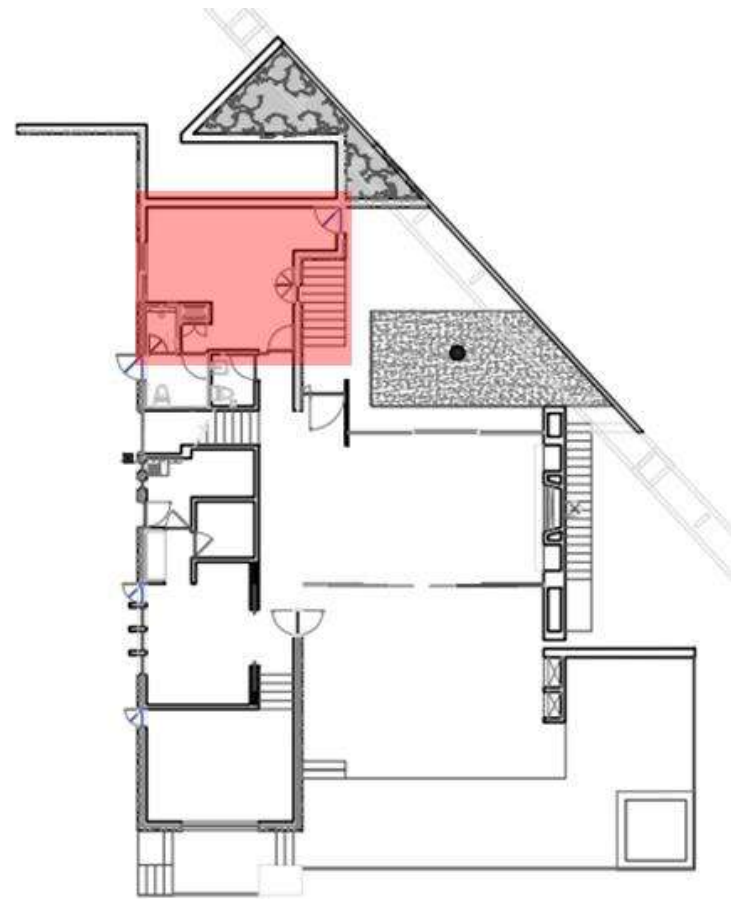
Canaleta

PROYECTO: CASA FORET UBICACIÓN: Valle de Bravo Edo. de México	CLAVE DE PLANO: MDE-ST-002 PLANO: Detalle Constructivo Mueble sala tv	FECHA: 14/DIC/2021 ESCALA: Sin Escala ACOT: Metros	BAGH ARQUITECTURA
--	--	--	-----------------------------

SALÓN DE JUEGOS



SALÓN DE JUEGOS

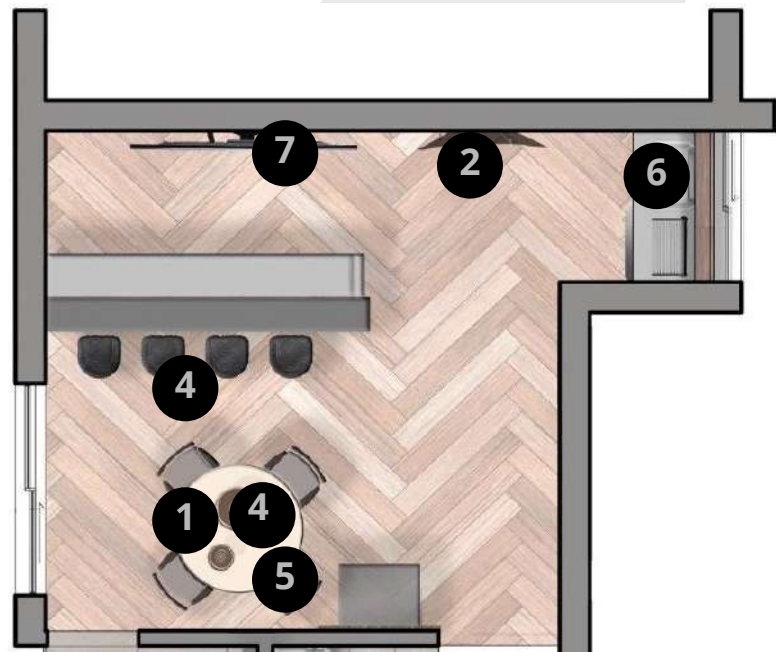


SALÓN DE JUEGOS



LOOK AND FEEL

SALÓN DE JUEGOS



2 Tablero de dardos
Marca: Vismara Design
Modelo: Circus edition



4 Lámpara de techo
Marca: Möblum
Modelo: Aran 1.20 x 0.20 x 0.57 cm



6 Tapete
Modelo: Julia
Marca: Terza 1.6 x 2.3 m



1 Mesa de poker
Marca: Vismara Design
Modelo: Shanghai



3 Banco de bar
Marca: GAIA Design
Modelo: Coelle negro
1.00 x 0.50 m metal con tela



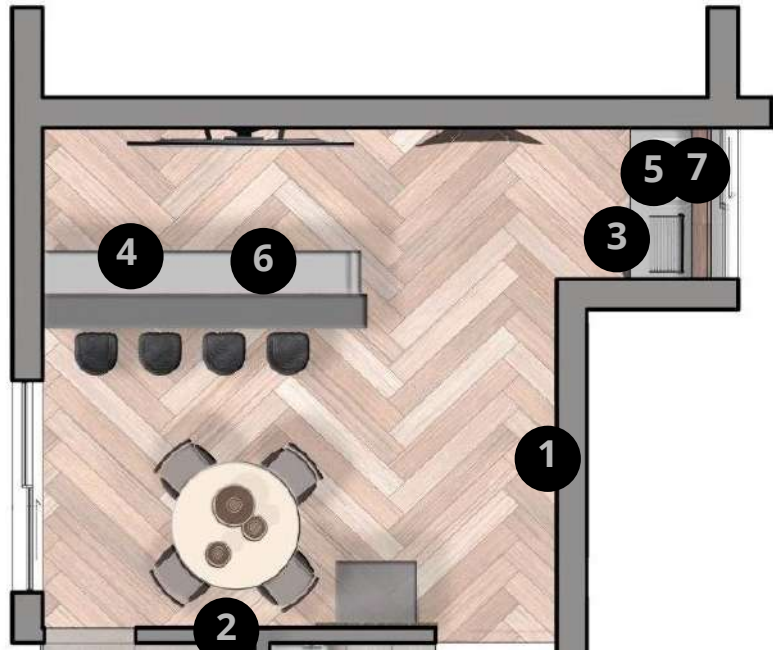
5 Sillón **Marca:** Möblum
Modelo: velvet manhattan
0.94 x 0.64 m



7 Pantalla Crystal UHD
Marca: Samsung 85"

SELECCIÓN DE MOBILIARIO

SALÓN DE JUEGOS



2 Avaria memoria 1
Victor López
0,76 x 1.12 m



4 Cava
Marca: HAUS
19 x 19 x 40 cm



6 Bote de basura
Marca: Tramontina
20 lt



1 Hommage a Monet
Yann Faisant
2.30 x 1.59 m



3 Frigobar
Marca: WINIA
0.88 x 0.55 x 0.50 m



5 Llave mezcladora negra
Marca: TOLLSJÖN
10.16 x 0.22 x 0.46 m



7 Tarja negra Marca: IKEA
Modelo: Kilskiven
0.72 x 0.46 m

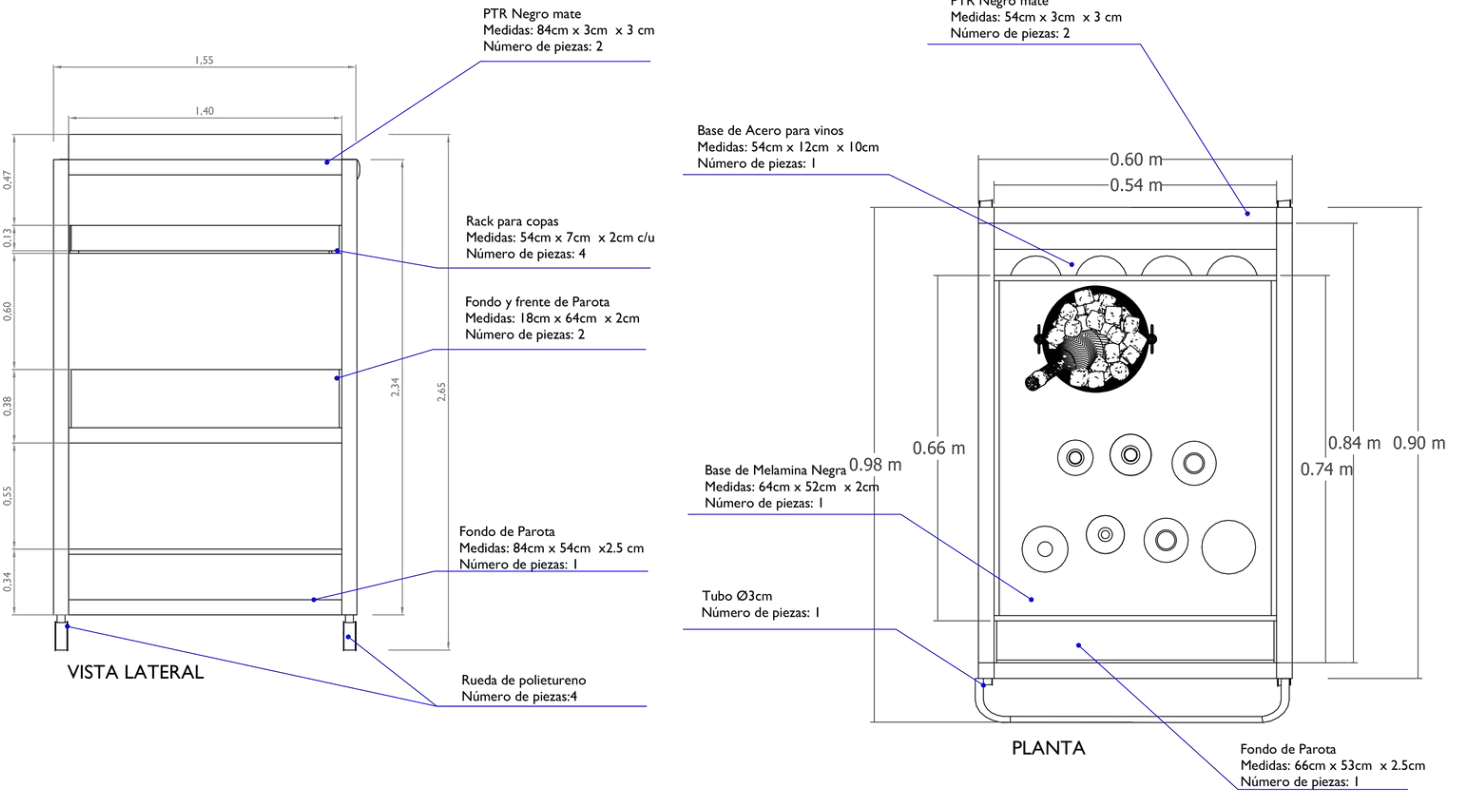
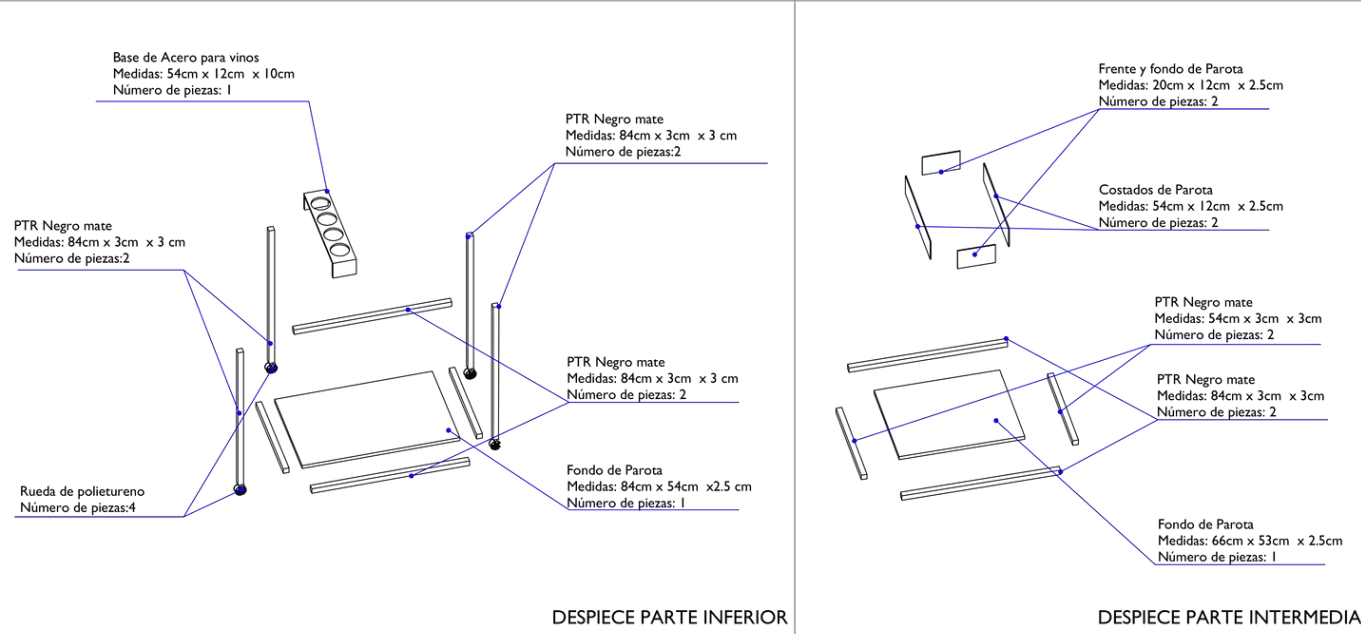
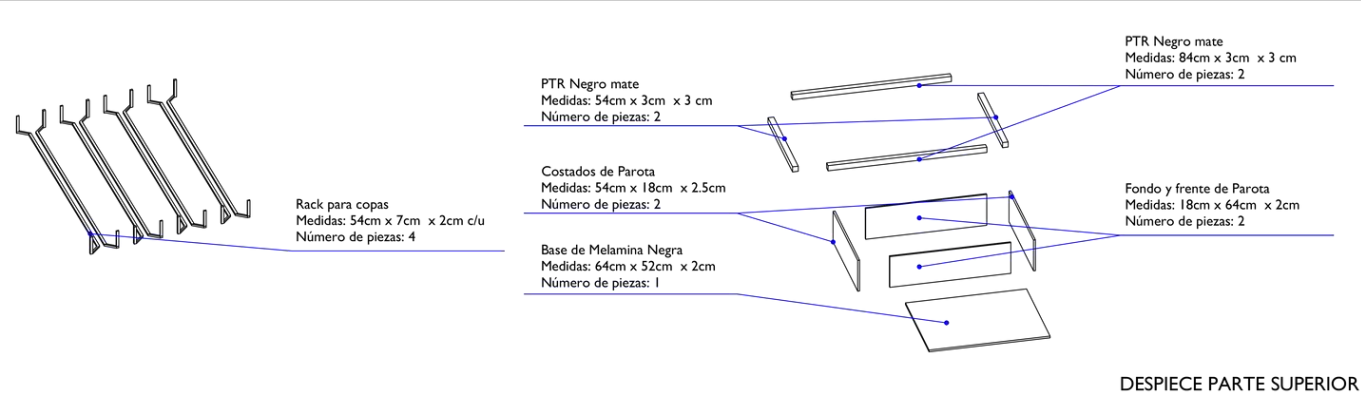
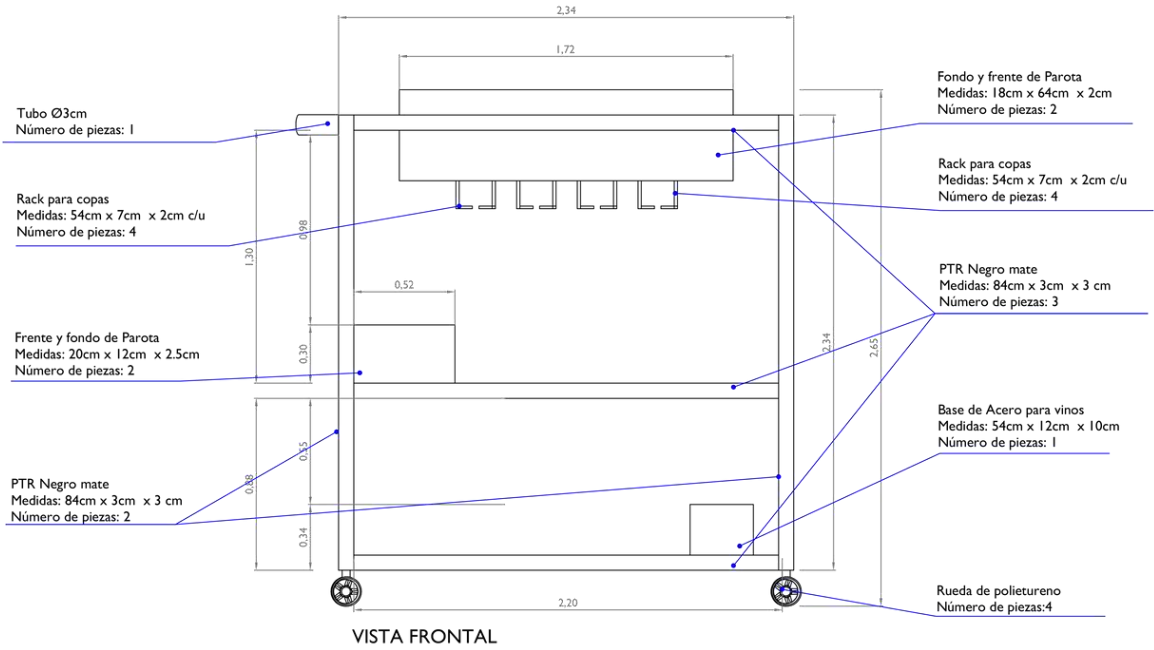
SELECCIÓN DE ACCESORIOS TEXTILES Y ARTE



UBICACIÓN DEL MUEBLE
Salón de juegos


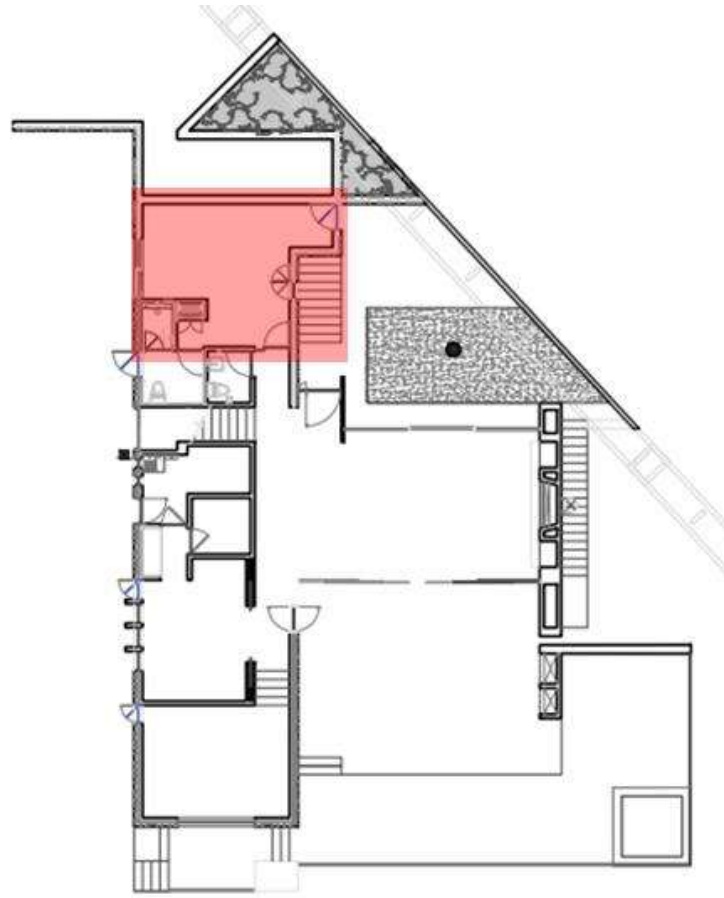


Render Vista Frontal

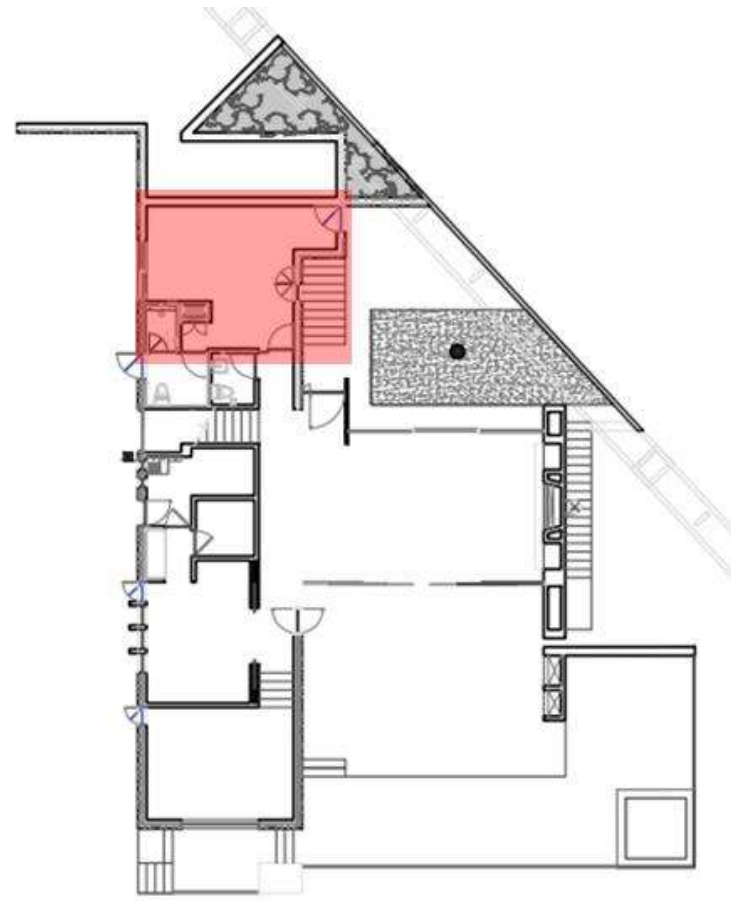


PROYECTO: CASA FORET	CLAVE DE PLANO: MDE-SJ-003	FECHA: 14/DIC/2021	BAGH ARQUITECTURA
UBICACIÓN: Valle de Bravo Edo. de México	PLANO: Detalle Constructivo Carrito de Bar	ESCALA: Sin Escala	
		ACOT: Metros	

TOILET SALON DE JUEGOS Y TOILET PLANTA BAJA



TOILET SALON DE JUEGOS Y TOILET PLANTA BAJA





TOILET SALÓN DE JUEGOS




LOOK AND FEEL

TOILET PLANTA BAJA



LOOK AND FEEL

BAÑOS PB



2 Ovalin
Marca: Victoria + Abert
Modelo: Barcelona



4 Bote de basura
Marca: Tramontina
41 x 25 cm



6 Set para baño de acero inoxidable negro
Marca: SEAFON



1 Espejo redondo de acero
Marca: Alameda
0.75 x 0.75 x 0.06 m



3 Electronica bidet toilet
Marca: Victoria + Albert
55 x 41 x 63 cm



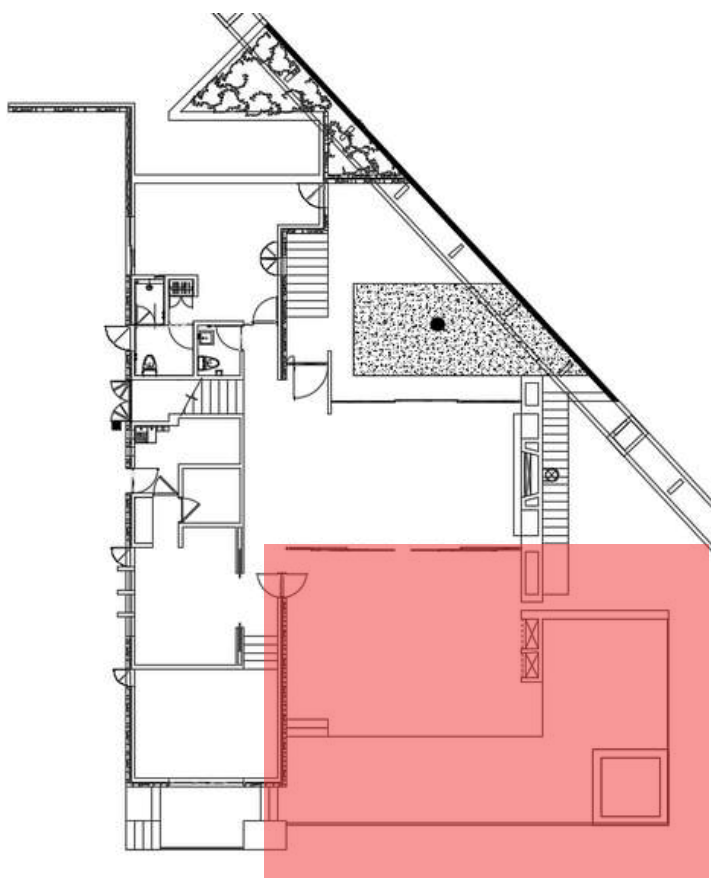
5 Ceica cointainers
Marca: Joel Escalona



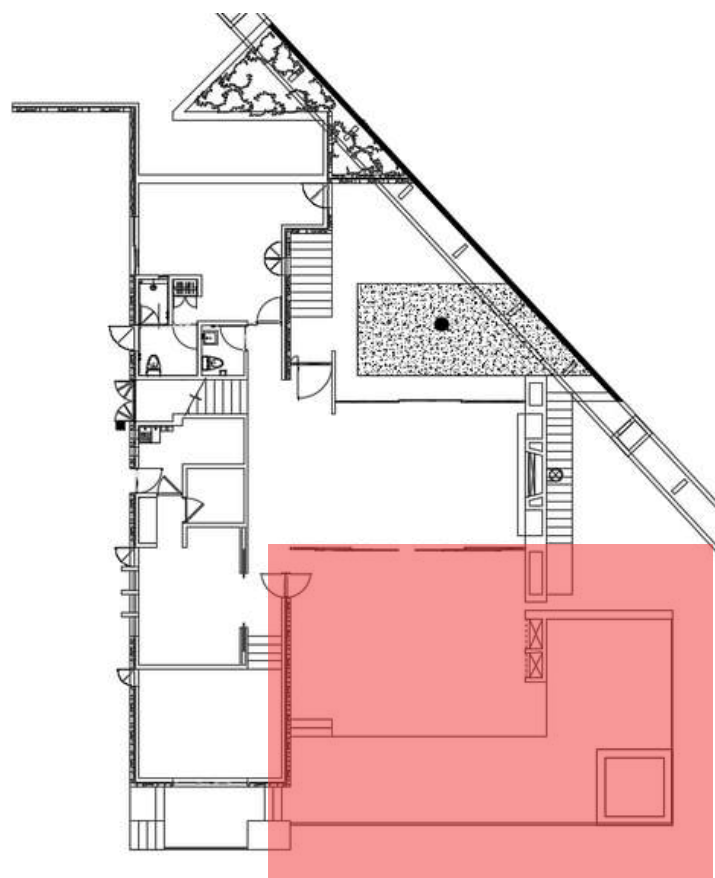
7 Llave boquilla de cascada
Marca: BESY
0.18 x 0.17 x 0.6 m

SELECCIÓN DE MOBILIARIO

TERRAZA



TERRAZA



TERRAZA



LOOK AND FEEL

TERRAZA



1 Asador para exterior
Marca: Liverpool
Modelo: Weber Génesis



2 Contra barra para bar sobre
diseño



3 Silla alta para bar
Marca: Tribu
Modelo: Mood taburete alto



4 Barra para bar sobre diseño



5 Mesa para exterior
Marca: Minotti
Modelo: Quadro
1.60 m x 3.00 m



6 Silla para exterior
Marca: Minotti
Modelo: Tape cord outdoor



7 Luminaria
Marca: David Pompa
Modelo: Canaleta Medium
0.40 m x 0.30 m

SELECCIÓN DE MOBILIARIO

TERRAZA



1 Silla para exterior
Marca: Gloster
Modelo: Chaise



2 Trident table
Marca: Gloster



3 Sala para exterior
Marca: Minotti
Modelo: Quadro 4.20 x 0.90 m



4 Montana Fire Pit
Modelo sobre diseño
0.85 x 0.90



5 Jacuzzi hecho en obra
Imagen de referencia



6 Luminaria
Marca: David Pompa
Modelo: Canaleta Medium
0.40 m x 0.30 m

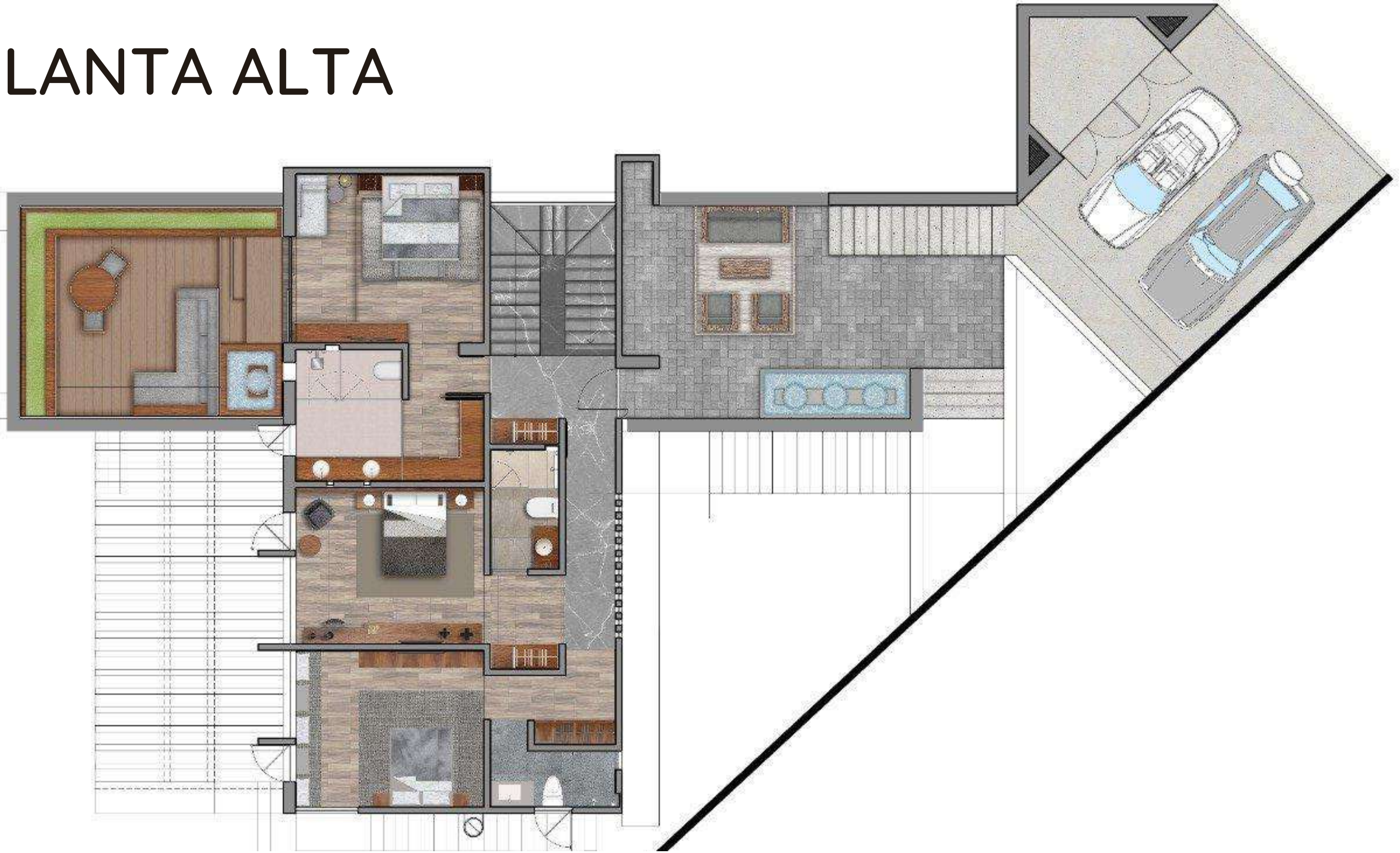
SELECCIÓN DE MOBILIARIO



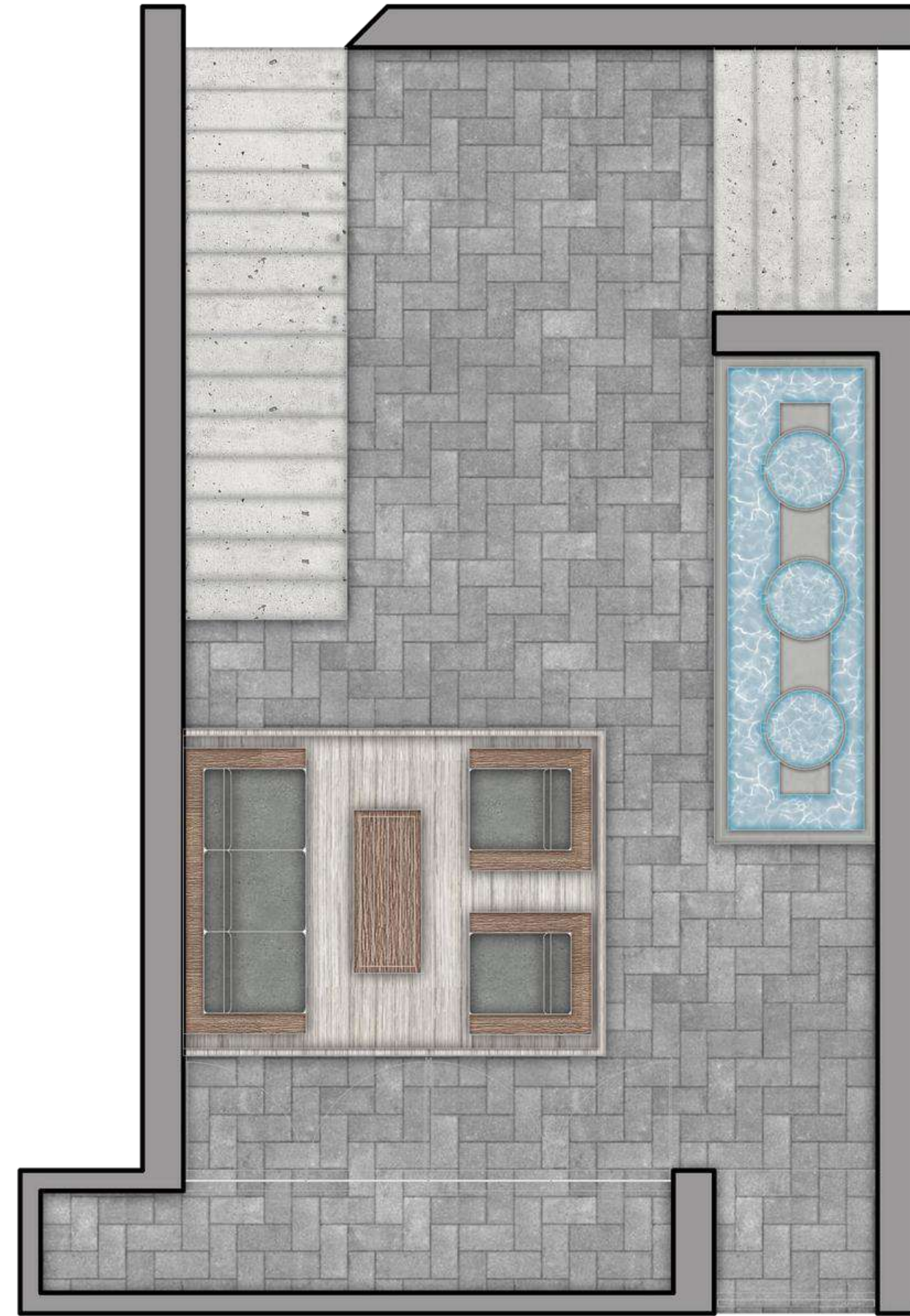
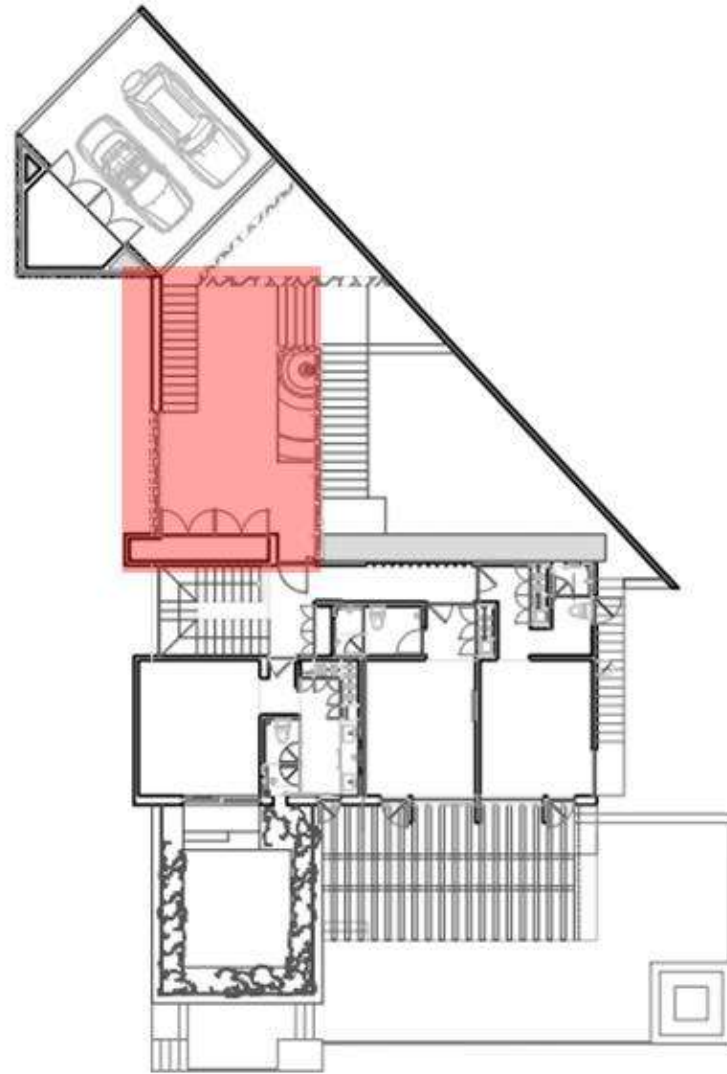
PLANTA ALTA



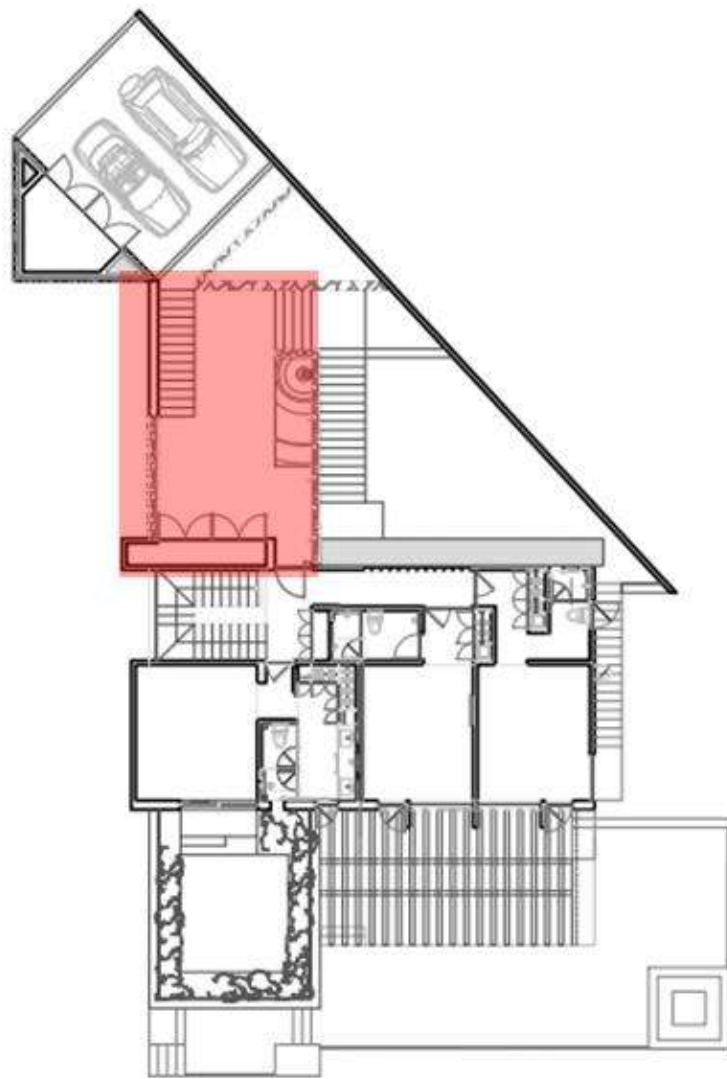
PLANTA ALTA




ACCESO A RECÁMARAS



ACCESO A RECÁMARAS



ACCESO A RECÁMARAS



LOOK AND FEEL

ACCESO A RECAMARAS



2 Bhaía Teak Lounge Chair/
Swivel Lounge Chair Cushions
100cm x 100cm x 55cm
Marca: Restoration Hardware



4 Tapete Brighton Gris Claro
240cm x 310cm
Marca: Casa Mía



6 Pieza Decorativa I-IV
135/160/175/190cm x 45cm
Joel Escalona
Marca: Breuer



1 Bahía Teak Sofa Cushions
210cm x 100cm x 55cm
Marca: Restoration Hardware



3 Bahía Teak Coffee table
120cm x 80cm x 35cm
Marca: Restoration Hardware



5 Iluminación Superficie de Pared
CR190+
Marca: Leon Lite



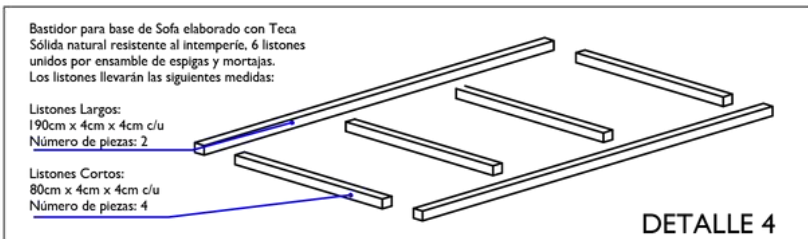
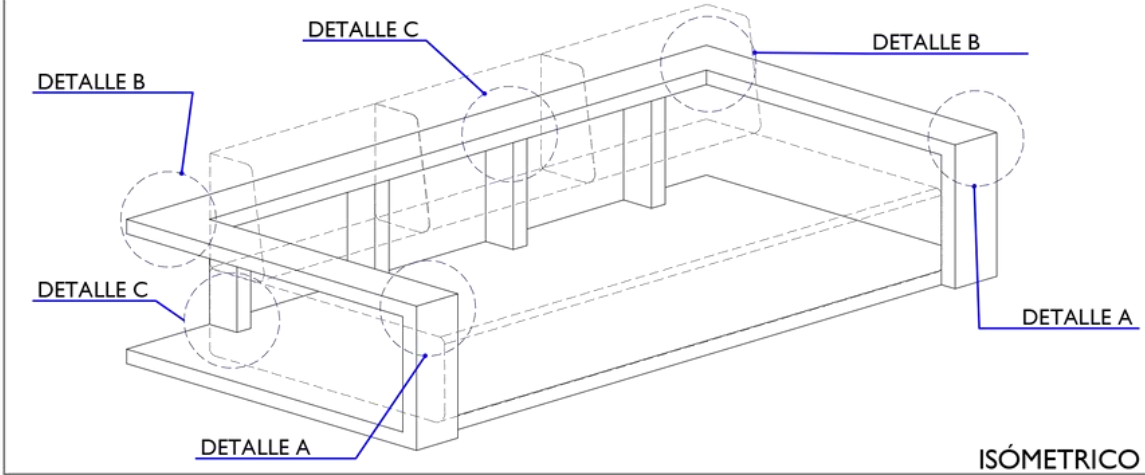
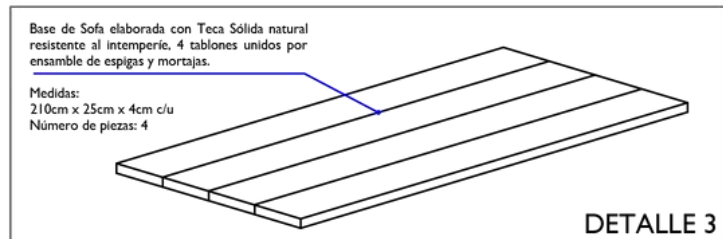
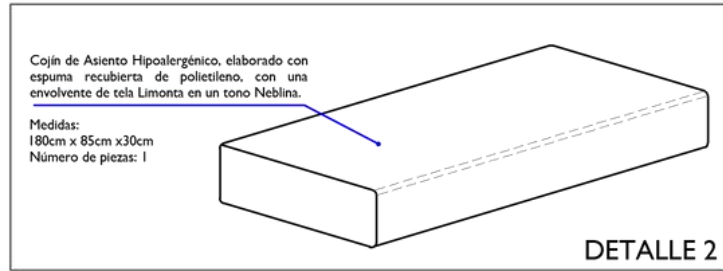
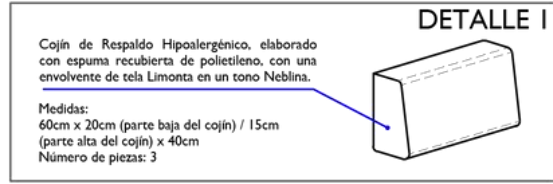
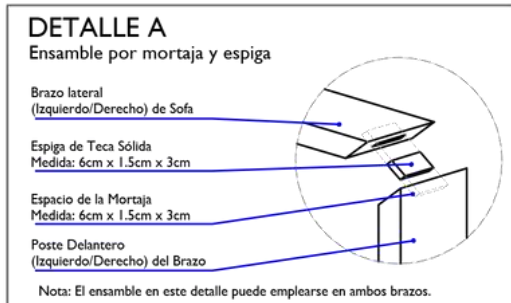
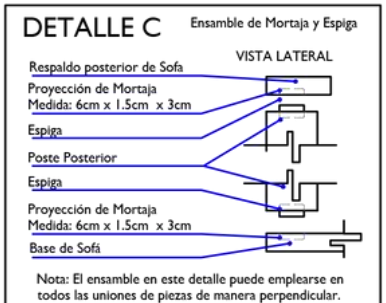
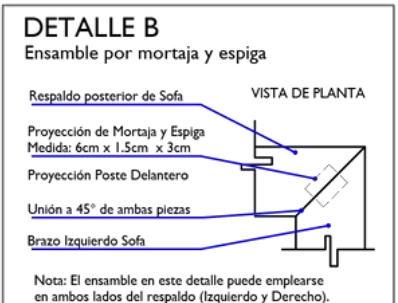
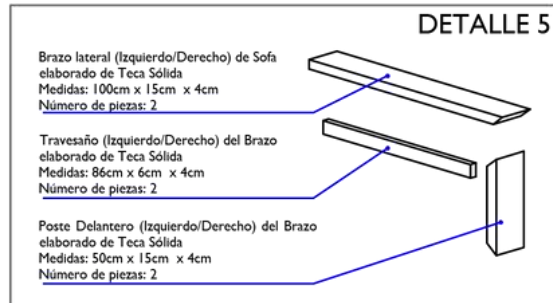
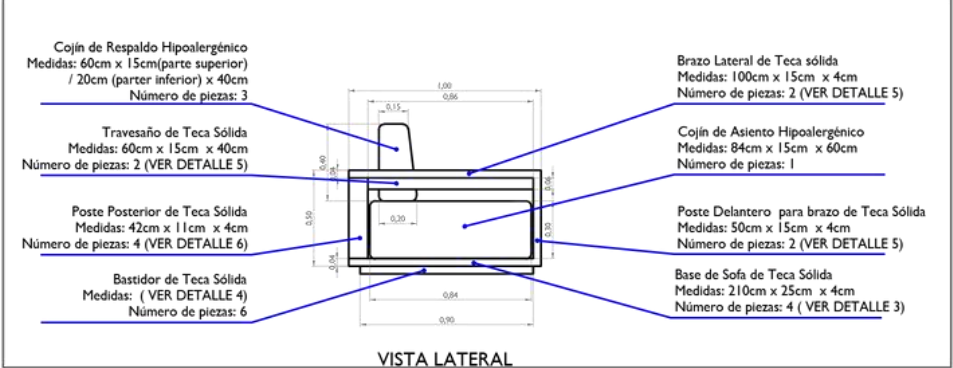
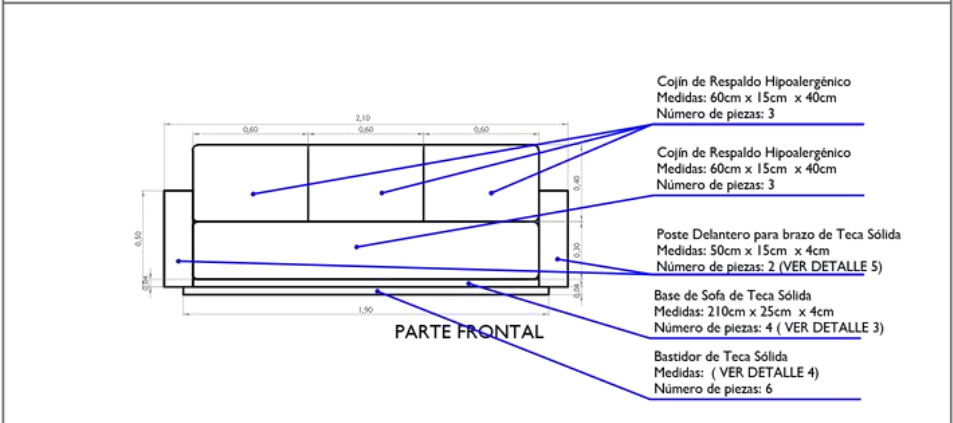
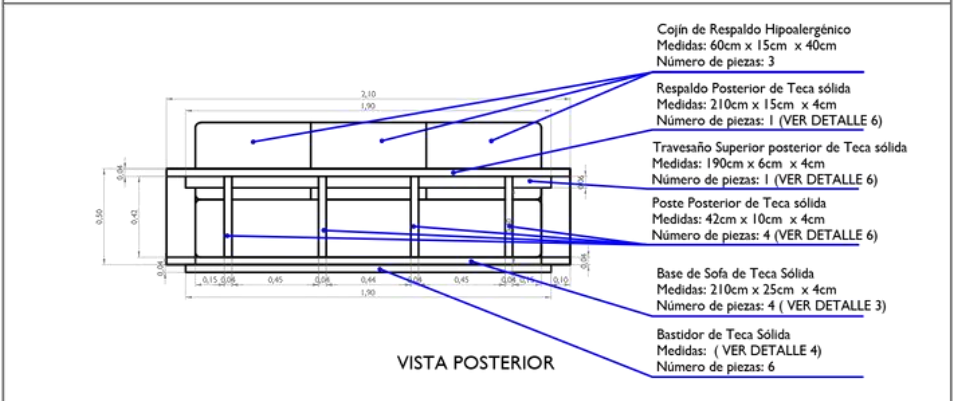
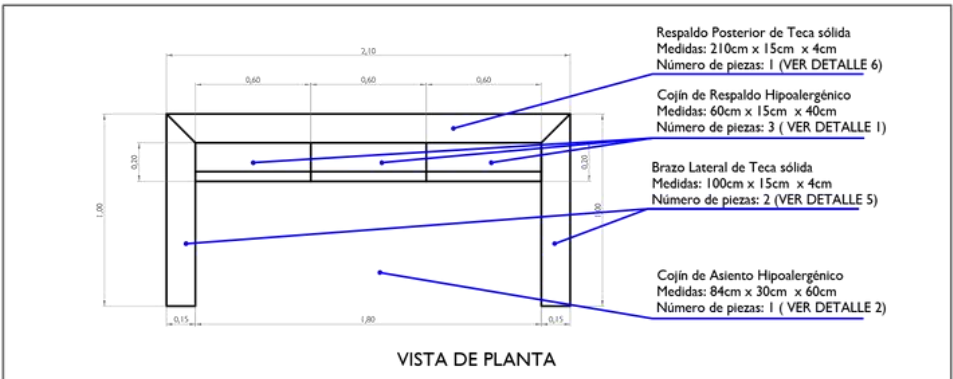
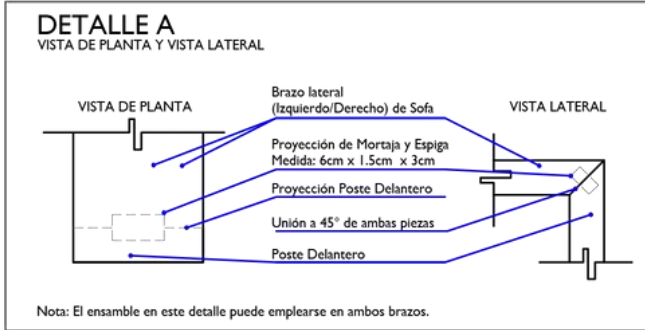
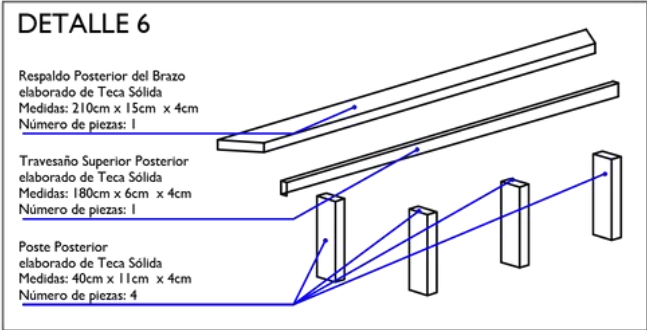
7 Lago Vessel
45cm x 45cm x 35cm
Marca: Ayres



Render Vista Frontal

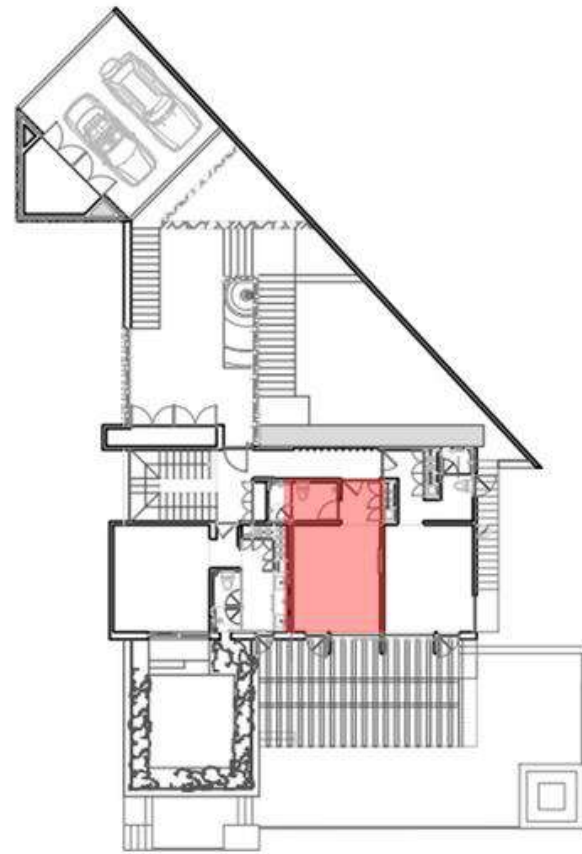


Render Vista Posterior

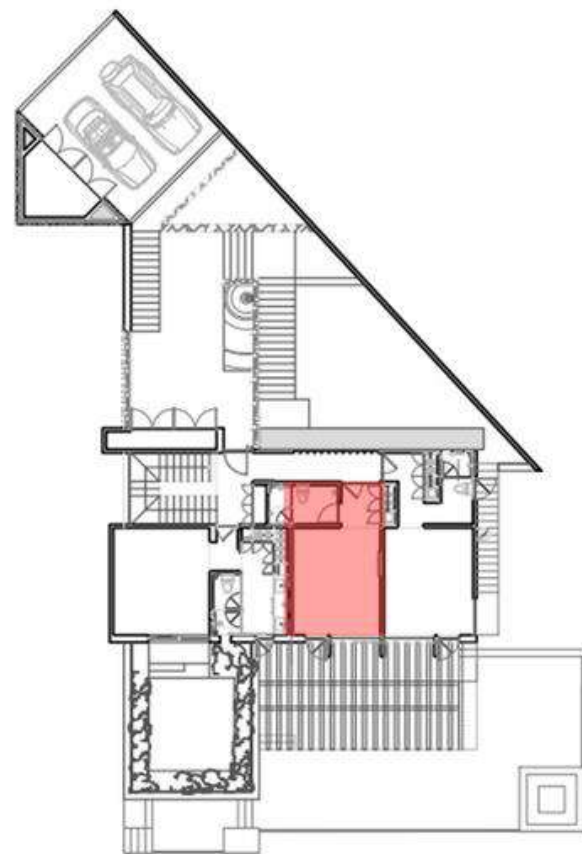


PROYECTO: CASA FORET	CLAVE DE PLANO: MDE-AR-004	FECHA: 14/DIC/2021	BAGH ARQUITECTURA
UBICACIÓN: Valle de Bravo Edo. de México	PLANO: Detalle Constructivo Bahía Teak Sofá	ESCALA: Sin Escala	
		ACOT: Metros	

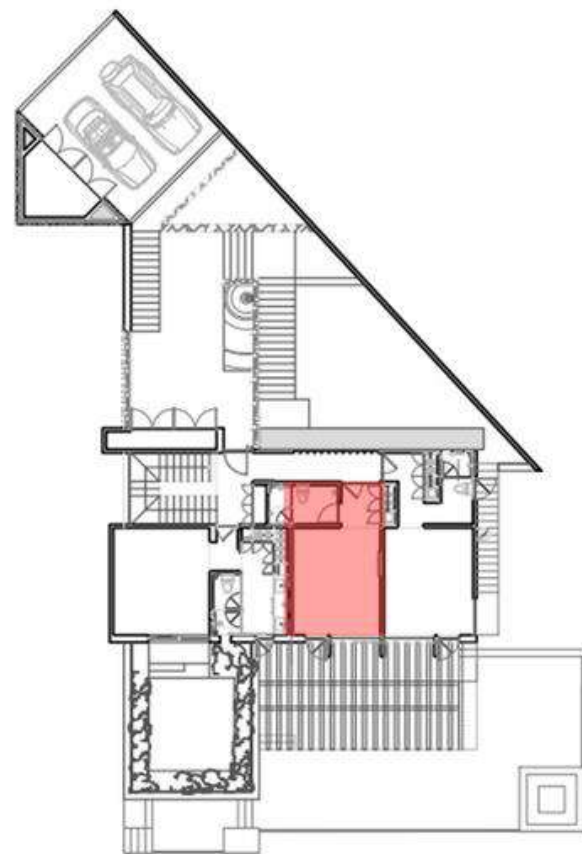
RECÁMARA 2



RECÁMARA 2



RECÁMARA 2

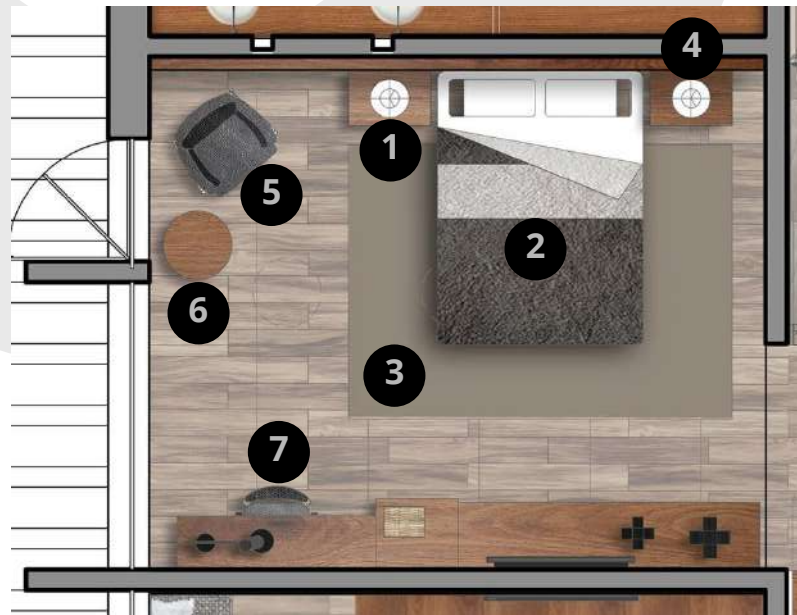


RECÁMARA 2



LOOK AND FEEL


RECAMARA 2




2 Crazy Dream Queen size
Marca: Arketipo




4 Lampara IC Lights Table 2
30x35 cm
Marca: Flos



6 Mesa Kabi Ø50 H.48cm
Marca: Treku



1 Cajon largo Brasilia 92x52
h74 cm
Marca: Minotti



3 Alfombra Watercolor 2 2x2.8m
Marca: Loloey (Kelly Hoppen)



5 Sillon Belt, Piel negra
Marca: Minotti



7 Silla giratoria ELDBERGET /
MALSKÄR
Marca: IKEA

SELECCIÓN DE MOBILIARIO

BAÑO RECÁMARA 2



LOOK AND FEEL

BAÑO RECÁMARA 2



1 Conjunto de regadera negro
Marca: Interceramic
Modelo: Dublín



2 Electronica bidet toilet
Marca: Victoria + Albert
55 x 41 x 63 cm



3 Espejo redondo de acero
Marca: Alameda
0.75 x 0.75 x 0.06 m



4 Llave boquilla de cascada
Marca: BESY
0.18 x 0.17 x 0.6 m



5 Ovalin
Marca: Victoria + Abert
Modelo: Barcelona



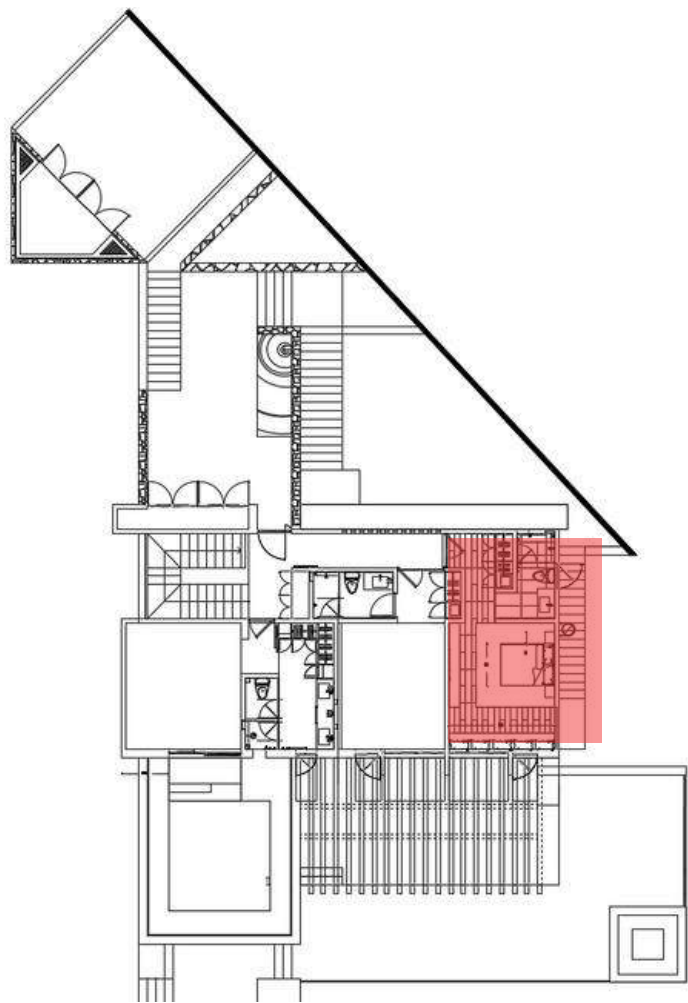
6 Bote de basura
Marca: Tramontina
41 x 25 cm



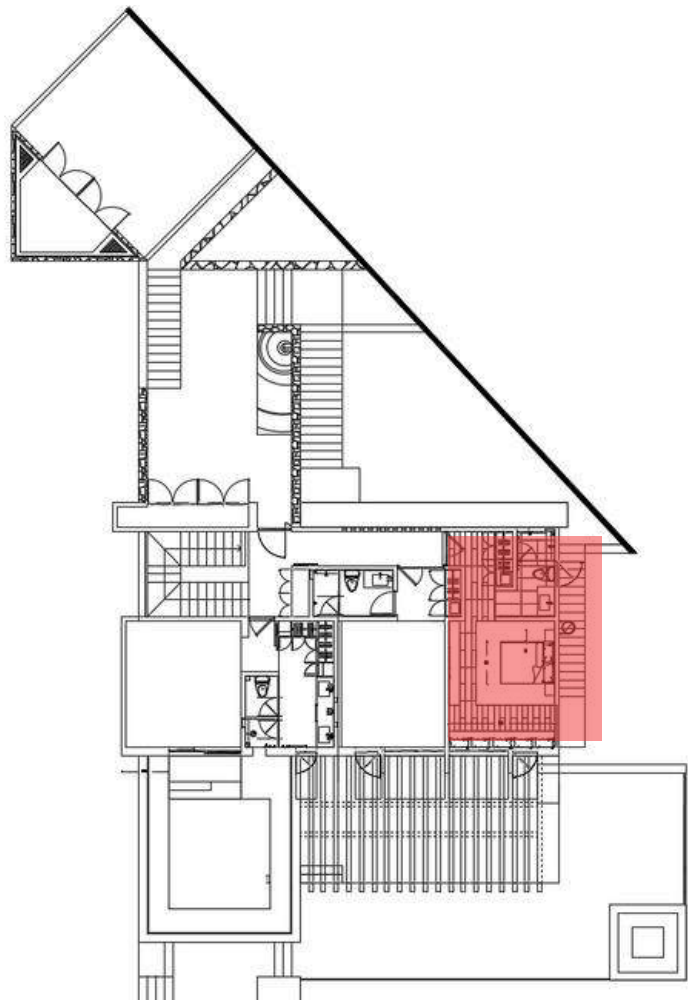
7 Set para baño de acero
inoxidable negro
Marca: SEAFON

SELECCIÓN DE MOBILIARIO

RECÁMARA 3



RECÁMARA 3

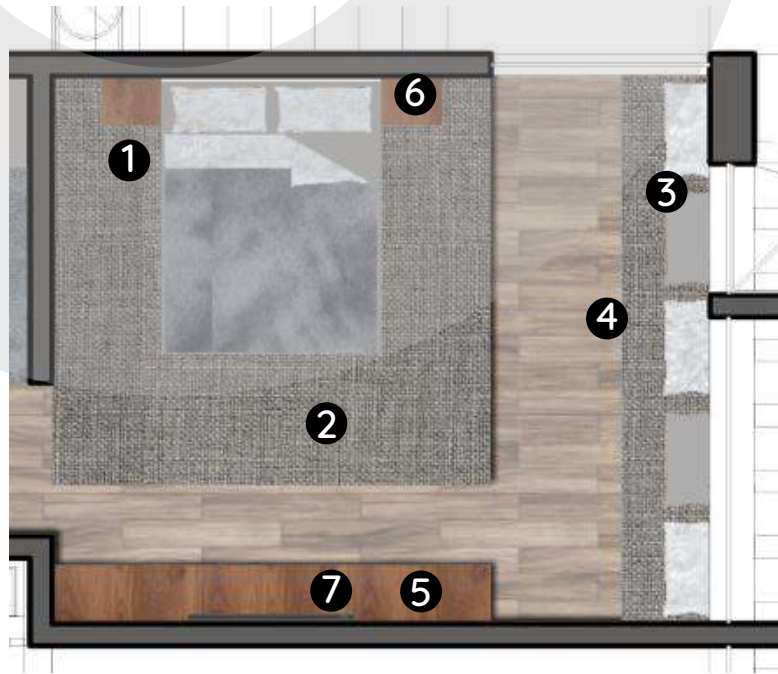


RECÁMARA 3



LOOK AND FEEL

RECÁMARA 3



1 Recámara
Marca: Minotti
Modelo: Brasilia Bed
200cm x 190cm x 45cm



2 Alfombra
Marca: Minotti
Modelo: Alfombra Wisp Rainbow



3 Cojín tejido gris claro y oscuro
Marca: Gaia Design
Modelo: Sabinas
40 cm x 40 cm



4 Banca sobre diseño



5 Mueble de tv sobre diseño



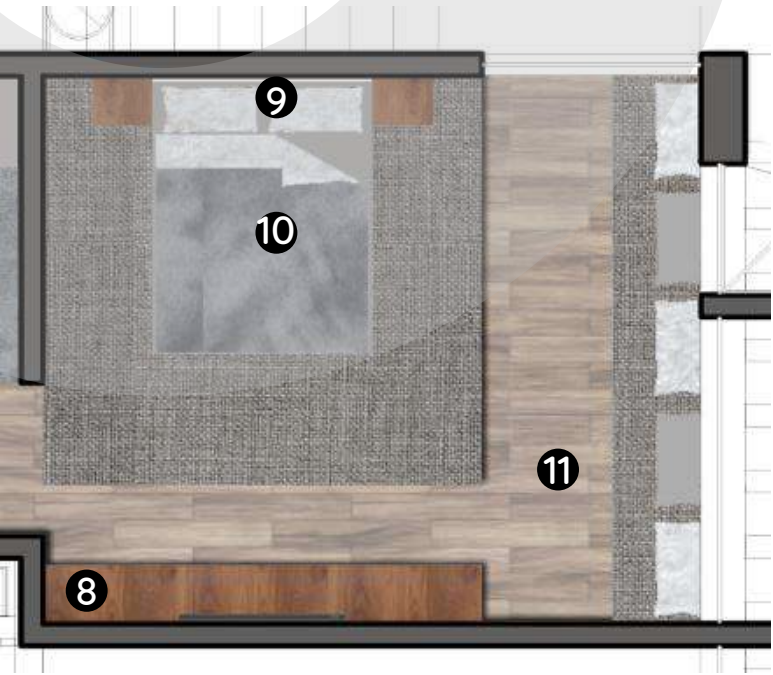
6 Lámpara para mesa
Marca: Pottery Barn
Modelo: Carter



7 Pantalla Crystal UHD
Marca: Samsung 65"

SELECCIÓN DE MOBILIARIO

RECÁMARA 3



8 Piezas de decoración
Joel Escalona



9 Obra de arte
Autor: Vera Jochum
90 cm x 90 cm



10 Set de velas de iluminación
Marca: Pottery Barn



11 Lámpara 11 luces LED
Marca: La casa de la lámpara
Modelo: Varas



12 Piso Vista
120cm x 13cm x 0.6cm
Marca: Natura Pisos

BAÑO RECÁMARA 3



LOOK AND FEEL

BAÑO RECÁMARA 3



1 Conjunto de regadera negro
Marca: Interceramic
Modelo: Dublín



2 Electronica bidet toilet
Marca: Victoria + Albert
55 x 41 x 63 cm



3 Electronica bidet toilet
Marca: Victoria + Albert
55 x 41 x 63 cm



4 Monomando
Marca: Interceramic
Modelo: Siena




5 Ovalin Barcelona
Marca: Victoria + Albert

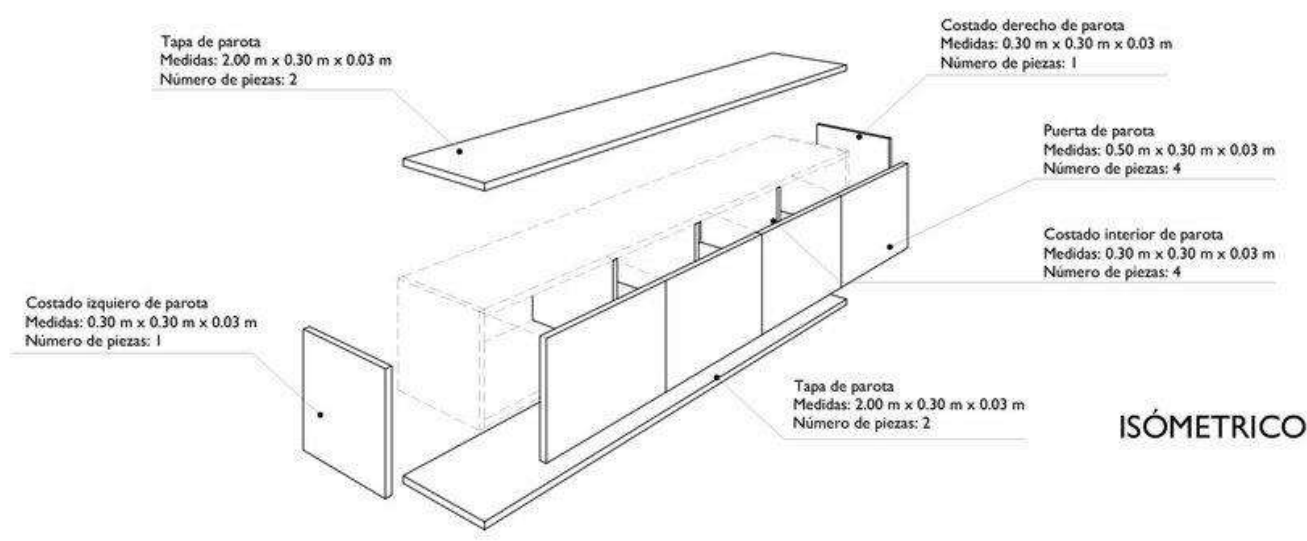


7 Bote de basura
Marca: Tramontina
41 x 25 cm

SELECCIÓN DE MOBILIARIO



UBICACIÓN DEL MUEBLE

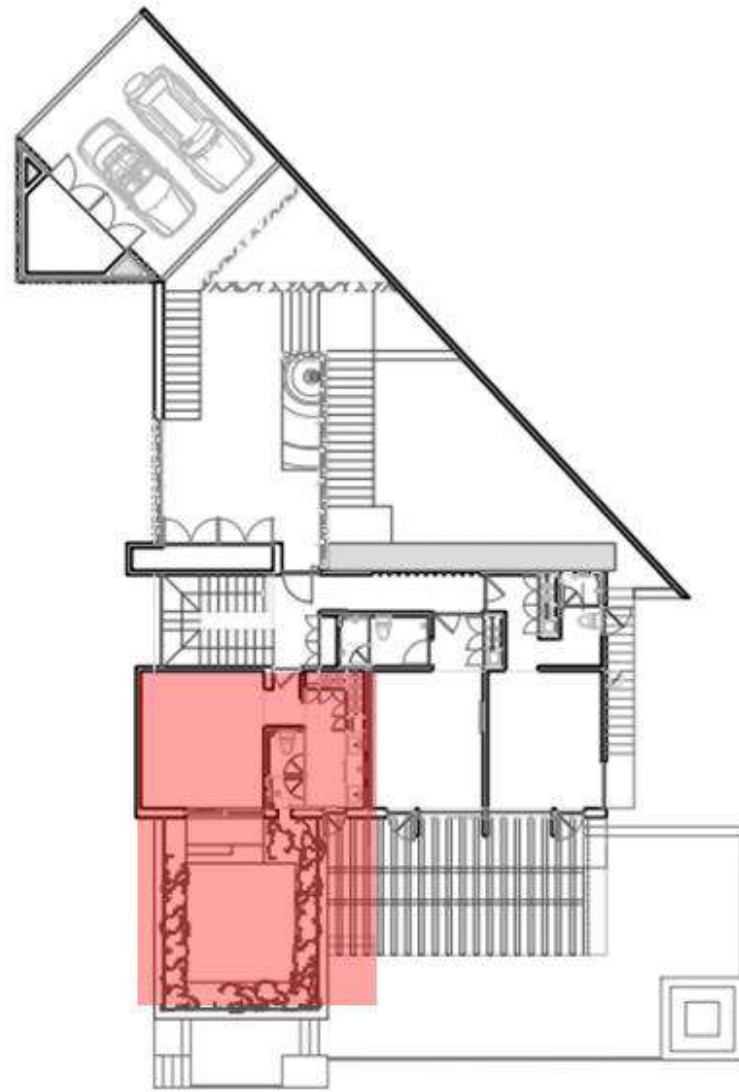


Todas las medidas deberán ser
revisadas en obra

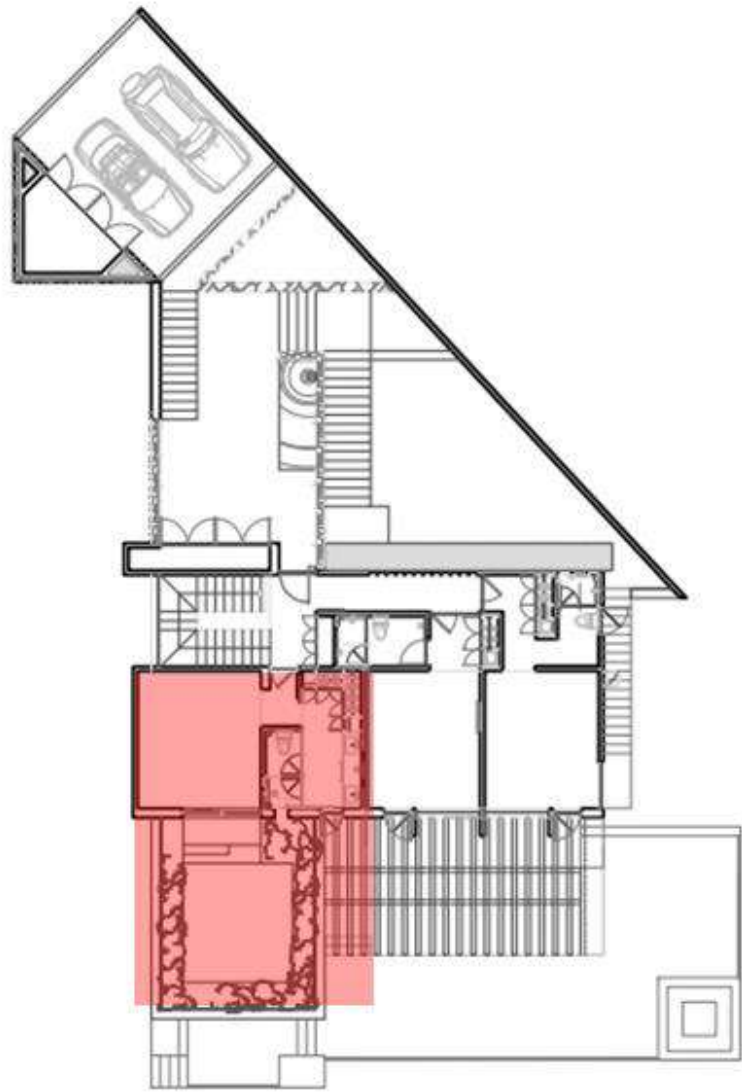
PROYECTO: CASA FORET	CLAVE DE PLANO: MDE-R3-05	FECHA: 20/DIC/2021	BAGH ARQUITECTURA
UBICACIÓN: Valle de Bravo Edo. de México	PLANO: Detalle Constructivo Mueble de TV	ESCALA: Sin Escala	
		ACOT: Metros	

LAMINA CONSTRUCCIÓN DE MOBILIARIO


RECÁMARA PRINCIPAL



RECÁMARA PRINCIPAL

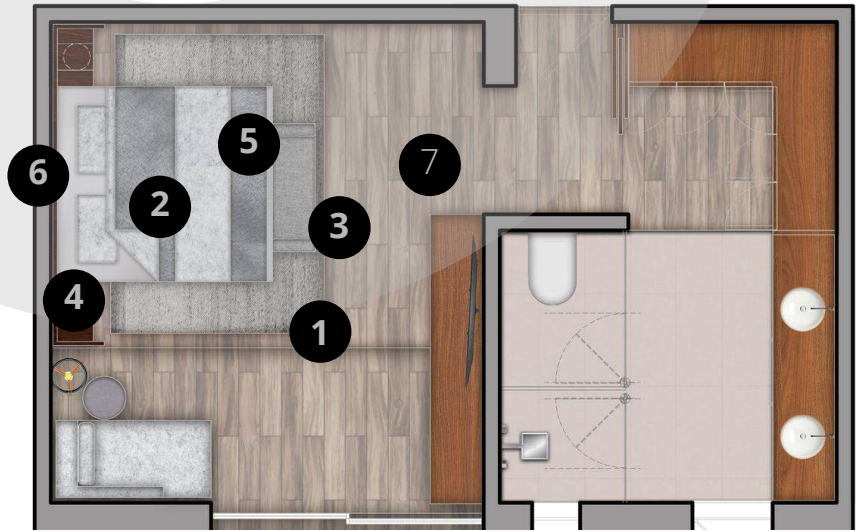


RECÁMARA PRINCIPAL



LOOK AND FEEL

RECÁMARA PRINCIPAL



2 Sinder Rug Gris A medida
Marca: Blue Dot



4 Lampara Aura
180cm x 31cm x 12.8cm
Marca: Bandido Studio



6 Cuadro Road Less Travel
120cm x 120cm
Marca: Branco Interiorismo



1 Brasilia Bed
200cm x 190cm x 45cm
Marca: Minotti



3 Daybed Tepame Gris
150cm x 50cm x 40cm
Marca: Gaia Design



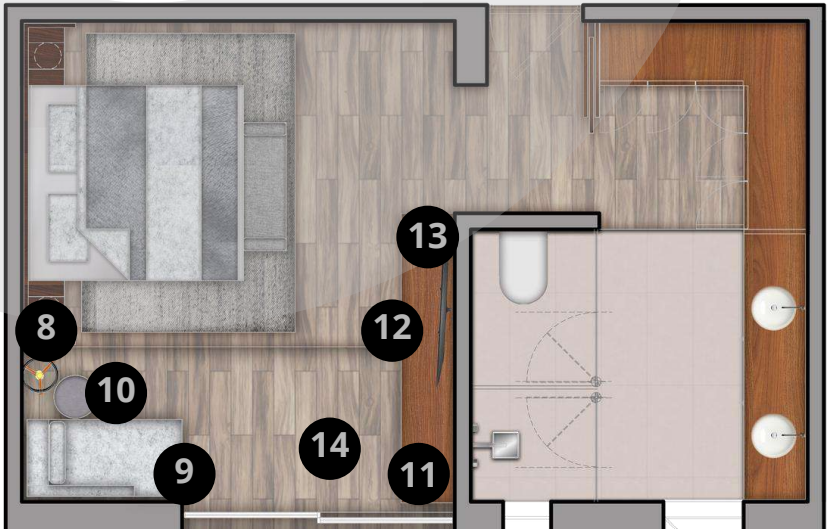
5 Cojín Decorativo 45cm
Modelo: Restoration Hardware
Marca: Kelly Hoppen



7 Piso Vista
120cm x 13cm x 0.6cm
Marca: Natura Pisos

SELECCIÓN DE MOBILIARIO

RECÁMARA PRINCIPAL



9 Chaise Lounge
170cm x 70cm x45cm
Marca: Minotti



11 Pieza Decorativa Lava Stone
Modelo: Balance
Marca: Joel Escalona



11 TV QLED ULTRA HD 4K 65"
145cm x 90cm
Marca: Samsung



8 Lampara Triple Darel
157cm x 56cm x 28cm
Marca: Gaia Design



10 Apt Large Round Cafe Table
50cm x 40cm
Marca: Blue Dot



12 Mueble Match Trufa
250cm x 50cm x 40xm
Marca: Inlab



14 Piso Vista
120cm x 13cm x 0.6cm
Marca: Natura Pisos

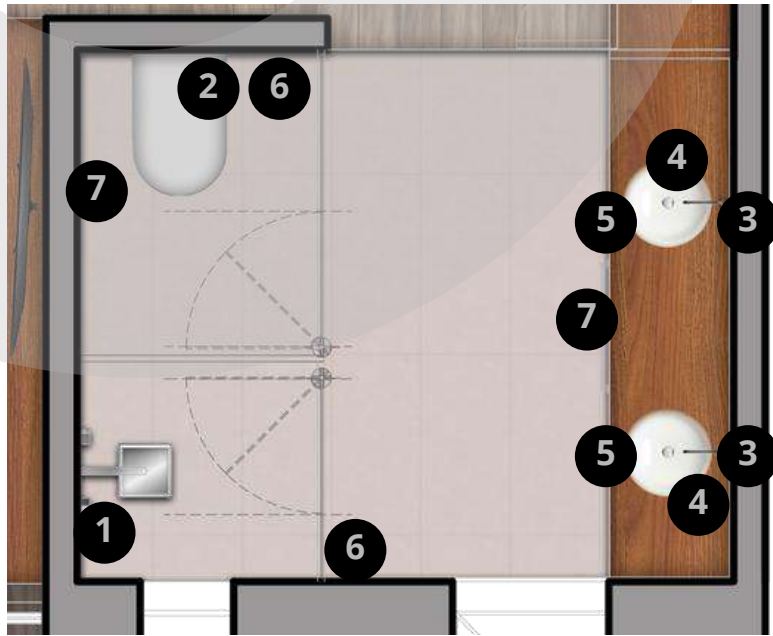
SELECCIÓN DE MOBILIARIO

BAÑO RECÁMARA PRINCIPAL



LOOK AND FEEL

BAÑO RECÁMARA
PRINCIPAL



1 Conjunto de regadera negro
Marca: Interceramic
Modelo: Dublín



2 Electronica bidet toilet
Marca: Victoria + Albert
55 x 41 x 63 cm



3 Espejo redondo de acero
Marca: Alameda
0.75 x 0.75 x 0.06 m



4 Llave boquilla de cascada
Marca: BESY
0.18 x 0.17 x 0.6 m



5 Ovalin
Marca: Victoria + Abert
Modelo: Barcelona



6 Bote de basura
Marca: Tramontina
41 x 25 cm



7 Set para baño de acero
inoxidable negro
Marca: SEAFON

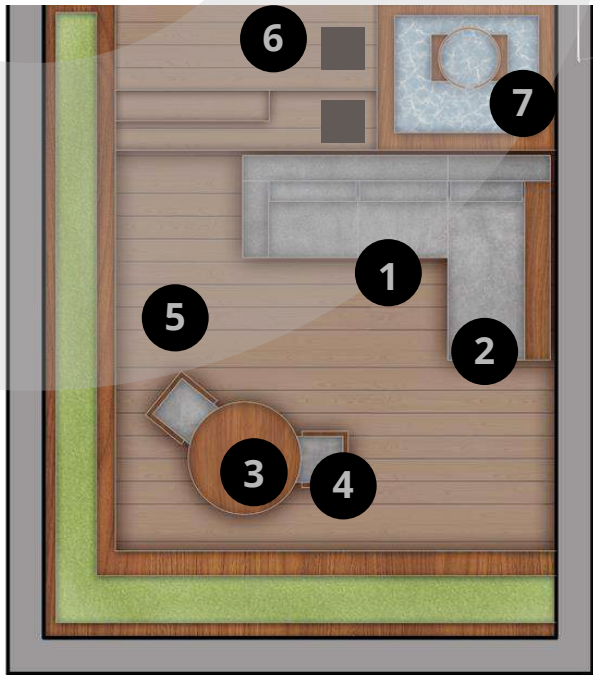
SELECCIÓN DE MOBILIARIO

TERRAZA RECÁMARA PRINCIPAL



LOOK AND FEEL

TERRAZA RECÁMARA
PRINCIPAL



2 Chaise Unit
(Meteor/Blend Linen)
210cm x 105cm x 40cm
Marca: Gloster



4 Lounge Chair (Teak/fife Bone)
80cm x 45cm x 85cm
Marca: Gloster



6 Lampara Granito 60 Rust
40cm x 40cm x 60cm
Marca: Artemide



1 Left End Unit
(Meteor/Blend Linen)
210cm x 105cm x 40cm
Marca: Gloster



3 Eco Decors Outdoor Coastals
Vogue Oasis Dining Table
120cm x 90cm
Marca: Ashley Furniture



5 Piso de Ingenieria Encino Blanco
120cm x 13cm x 0.6cm
Marca: Natura Pisos



7 Vasija Lago Grande Vassel
45cm x 45cm x 40cm
Marca: Ayres

SELECCIÓN DE MOBILIARIO



CONCEPTO:
ILUMINACIÓN SOBRE PARED

DESCRIPCIÓN:
Set de 6 luces led resistente a la corrosión y al óxido, Impermeable. Luz hacia abajo sin deslumbramiento, 12 V-24 V CA/CC bajo voltaje.

MATERIAL/ACABADO/COLOR:
- Acero Inoxidable/Aluminio
- Color bronce aceitado

TIPOLOGÍA:
ILUMINACIÓN

DIMENSIONES:
8.00cm x 3.50cm x 2.87cm

CANTIDAD:
3 juegos

PROVEEDOR:
LEONLITE
info@torchstar.us

TEL. +1 800-990-7688

UBICACIÓN:
Acceso a Recámaras

FECHA:
16-Diciembre-2021

CLAVE:
IL-AR-001

BAGH
ARQUITECTURA

LÁMINA DE ILUMINACIÓN



CONCEPTO:

ILUMINACIÓN DE TECHO

DESCRIPCIÓN:

Lámpara de techo Aran con rejilla de acero, base metálica y cables negros.

MATERIAL/ACABADO/COLOR:

- Acero Inoxidable
- Cables negros

TIPOLOGÍA:

ILUMINACIÓN

DIMENSIONES:

1.20 x 0.20 x 0.57 m

CANTIDAD:

1 pza

PROVEEDOR:

MÖBLUM

TEL. 5558997055

UBICACIÓN:

Salón de juegos

FECHA:

16-Diciembre-2021

CLAVE:

IL-AR-002

BAGH
ARQUITECTURA

LÁMINA DE ILUMINACIÓN

CONCEPTO:

ILUMINACIÓN DE TECHO

DESCRIPCIÓN:

Luminaria con 6 lámparas LED ,18 W, Luz Cálida 3 000 k,
Payton Color Negro

MATERIAL/ACABADO/COLOR:

- Acero Inoxidable
- Negro mate

TIPOLOGÍA:

ILUMINACIÓN

DIMENSIONES:

1.20 m

CANTIDAD:

1 pza

PROVEEDOR:

Globe Electric

UBICACIÓN:

Sala de tv y salón de juegos

FECHA:

16-Diciembre-2021

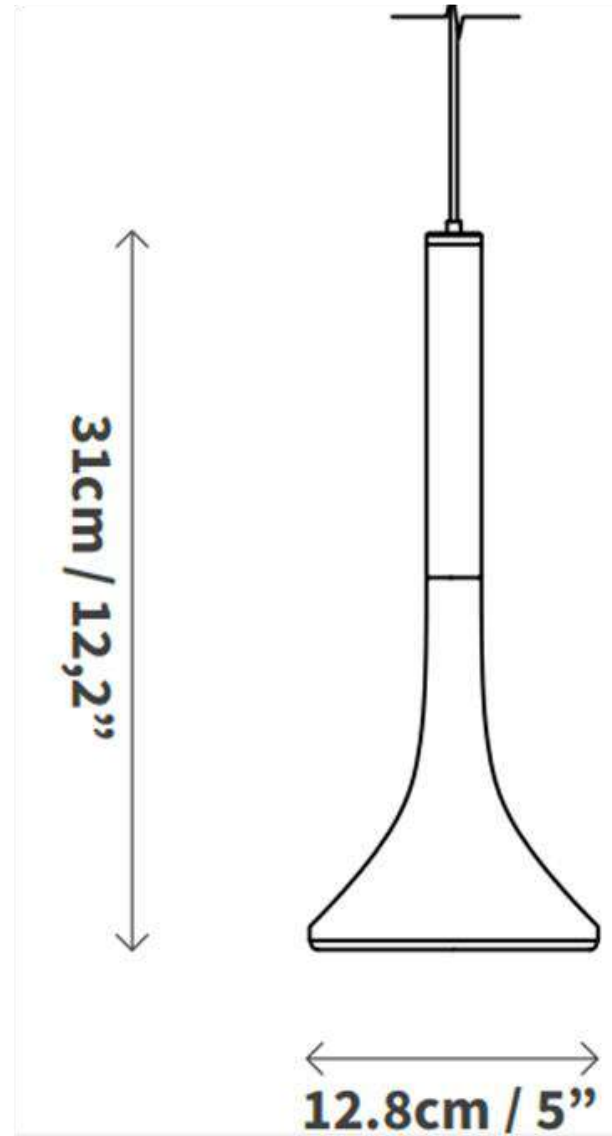
CLAVE:

IL-AR-003

BAGH
ARQUITECTURA



LÁMINA DE ILUMINACIÓN



Nogal
Mate



Roble Laqueado Negro
Mate



CONCEPTO:

LAMPARA COLGANTE AURA

DESCRIPCIÓN:

Lampara colgante sobre burós laterales de la cama,

MATERIAL/ACABADO/COLOR:

- Acero Porcelanizado
- Nogal
- Encino
- Color Nogal Encerado y Encino Laqueado Negro

TIPOLOGÍA:

ILUMINACIÓN

DIMENSIONES:

180cm x 31cm x 12.8cm

CANTIDAD:

2 Piezas

PROVEEDOR:

BANDIDO STUDIO

info@bandidostudio.com

TEL. +(222) 688 8442

UBICACIÓN:

Recámara Principal

FECHA:

16-Diciembre-2021

CLAVE:

IL-RP-004

BAGH
ARQUITECTURA

LÁMINA DE ILUMINACIÓN



CONCEPTO:

ILUMINACIÓN COLGANTE

DESCRIPCIÓN:

Lampara colgante de Estructura Cilindro de acero acabado negro semimate

Tipo De bombilla: E27 ,Max 60 W

Voltaje de entrada: 110-220 V

MATERIAL/ACABADO/COLOR:

- Acero Negro semimate
- Cordon y Cableado negro

TIPOLOGÍA:

ILUMINACIÓN

DIMENSIONES:

24cm x 10cm L. 120cm

CANTIDAD:

3 juegos

PROVEEDOR:

Casa Pajaros

ventas.casapajaros@gmail.com

TEL. 477 7957207

UBICACIÓN:

Comedor

FECHA:

19-Diciembre-2021

CLAVE:

IL-AR-005

BAGH
ARQUITECTURA

LÁMINA DE ILUMINACIÓN



CONCEPTO:

ILUMINACIÓN COLGANTE

DESCRIPCIÓN:

Lámpara colgante metal cuerda, Diámetro 47, 37, 27 cm
Longitud de cadena: 100cm, Color: Negro, Bombilla: E27
Frecuencia: 50/60Hz, Vatios por Bombilla: Max 60 W
Voltaje de entrada: 110-220 V

MATERIAL/ACABADO/COLOR:

- Metal Negro
- Cuerda de Yute

TIPOLOGÍA:

ILUMINACIÓN

DIMENSIONES:

47, 37, 27cm x 25cm
L. 120cm

CANTIDAD:

3 Piezas (47, 37, 27cm)

PROVEEDOR:

Casa Pajaros

ventas.casapajaros@gmail.com

TEL. 477 7957207

UBICACIÓN:

Estancia

FECHA:

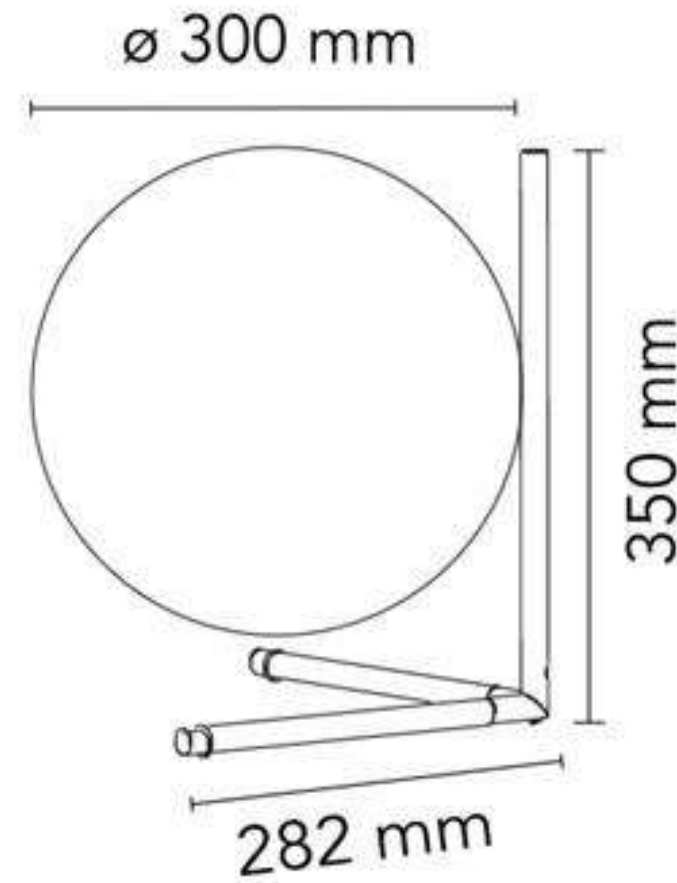
19-Diciembre-2021

CLAVE:

IL-AR-006

BAGH
ARQUITECTURA

LÁMINA DE ILUMINACIÓN



CONCEPTO:

ILUMINACIÓN MESA

DESCRIPCIÓN:

Lámpara de mesa con luz difusa, Bombilla E-27 Max 205w, Voltaje: 110-220 v

MATERIAL/ACABADO/COLOR:

- Estructura de latón cepillado y lacado
- Difusor opalino de vidrio soplado

TIPOLOGÍA:

ILUMINACIÓN

DIMENSIONES:

282mm x 350mm
Ø 300mm

CANTIDAD:

3 Piezas

PROVEEDOR:

FLOS

<https://shop.flos.com/es>

UBICACIÓN:

Recamara 2

FECHA:

19-Diciembre-2021

CLAVE:

IL-AR-007

BAGH
ARQUITECTURA

LÁMINA DE ILUMINACIÓN

BAGH

ARQUITECTURA



MÓDULO III

MATERIALES Y ESTILOS; ILUMINACIÓN Y DOMÓTICA



ILUMINACIÓN EN EL ESTILO CONTEMPORÁNEO

En el estilo contemporáneo la iluminación combina la función con la estética. La distribución adecuada y el juego de luces proporciona una nueva dimensión a las proporciones de los espacios.

La iluminación es el punto más importante para conseguir una decoración adecuada a este estilo, ya que elegir las luminarias y acertar con el modelo es la clave y si juntamos varias luminarias en poco espacio el éxito está asegurado.



ILUMINACIÓN EN EL ESTILO CONTEMPORÁNEO

A mitad de siglo XX los diseñadores de interiores rechazaron casi todas las reglas anteriores de la iluminación de interiores. Los italianos eran los que dominaban el diseño de las lámparas modernas. Eran libres de elegir diversos materiales, como el cristal, piezas de metal, hasta el papel.

Las lámparas empezaron a tener formas inesperadas. Hoy en día puede considerarse como esculturas suspendidas y elementos que expresan carácter y ambiente en los interiores.

En el estilo contemporáneo la iluminación combina la función con la estética. La distribución adecuada de la luz proporciona una nueva dimensión a las proporciones de los espacios.



ILUMINACIÓN EN EL ESTILO INDUSTRIAL

Para conseguir una iluminación de estilo industrial hay que considerar:

1. **Grandes luminarias:** Cualquier espacio industrial cuenta con grandes lámparas colgantes. Normalmente van acompañadas en pareja o en grupos de tres para causar mayor efecto.
2. **El uso de metales:** En el mobiliario, mesas, sillas, de acero, cobre como sea pero metal.
3. **Las regletas de focos de techo y apliques de pared:** que se adaptan muy bien a este estilo decorativo y que nos proporciona iluminación focalizada para destacar una parte en concreto o crear una zona de lectura o de trabajo.
4. **Acabados:** Podemos encontrar luminarias de estilo industrial con acabados envejecidos o con limpios acabados tanto en esmalte como en níquel





PROPUESTA DE ILUMINACIÓN

MÓDULO III





PLANTA BAJA



ILUMINACIÓN



1 -
PROYECTOR C12-S
MAGG



BRILLIANT®

2
TIRA LED
BRILLOSA 127V
2835
BRILLIANT



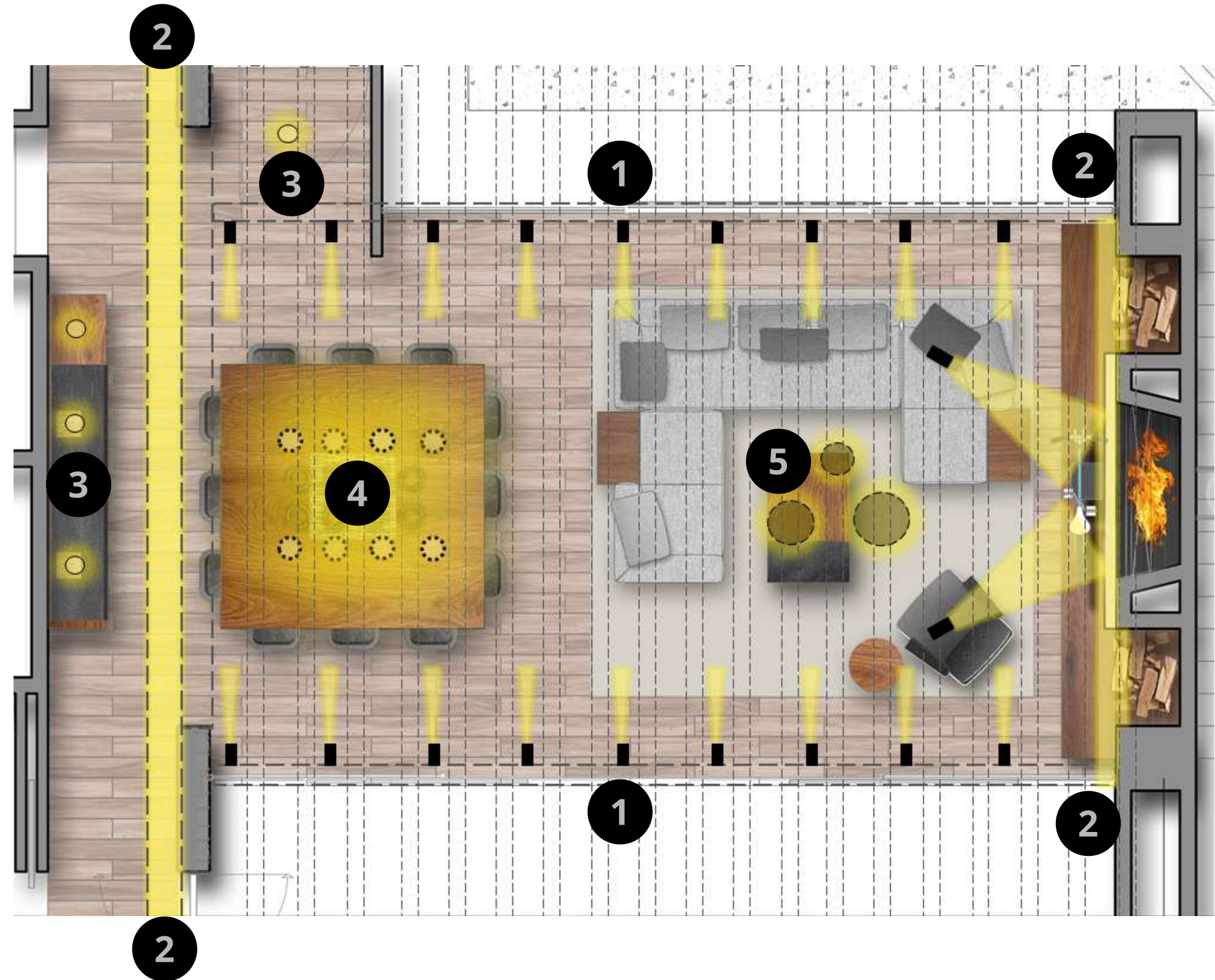
3
Downlight DE
SOBREPONER
Techo y muro
ARCH S Redondo



4
LAMPARA
SUSPENDIDA
STUBBY STACK
EUREKA



5
LAMPARA
SUSPENDIDA SLIM
SHADY EUREKA



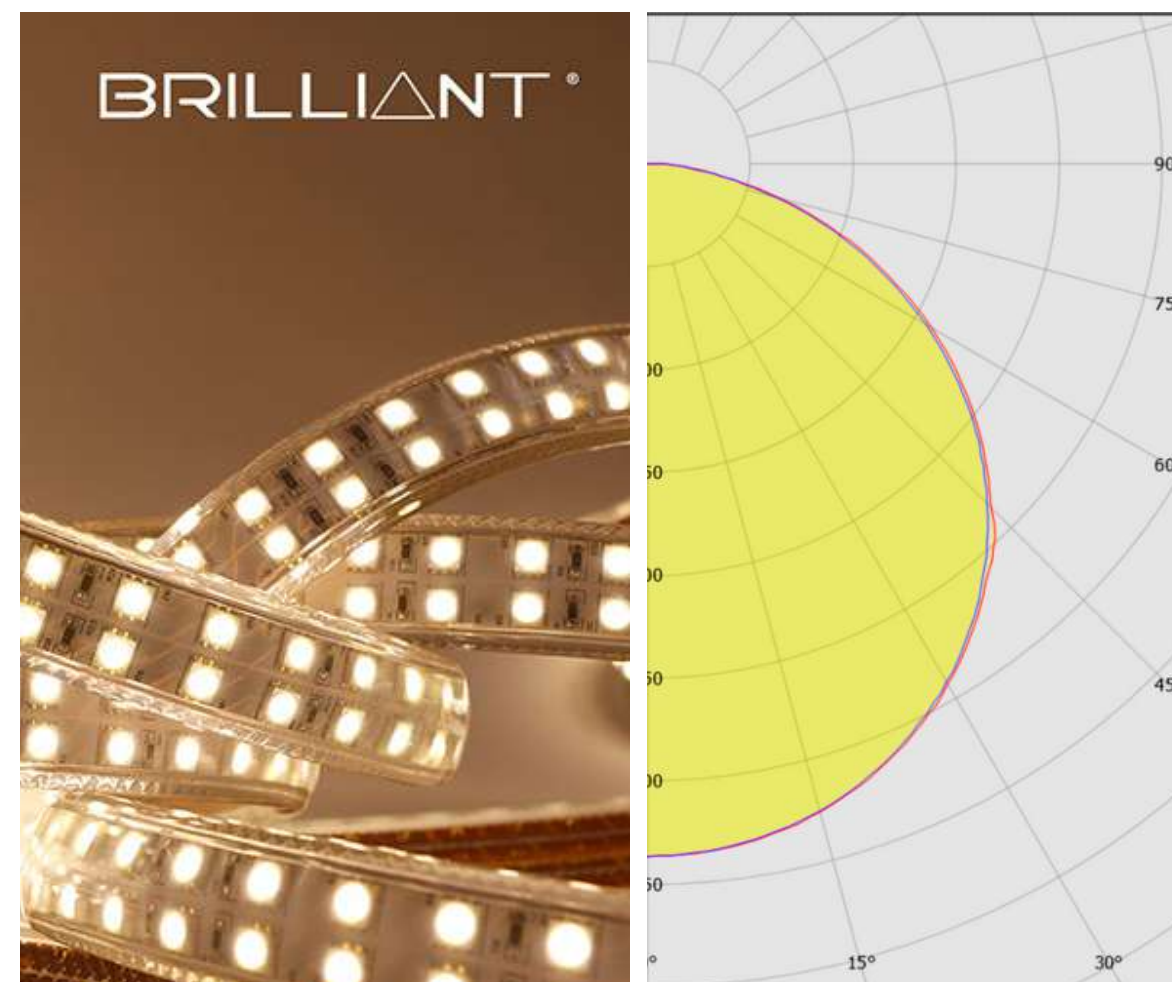
ESTANCIA COMEDOR





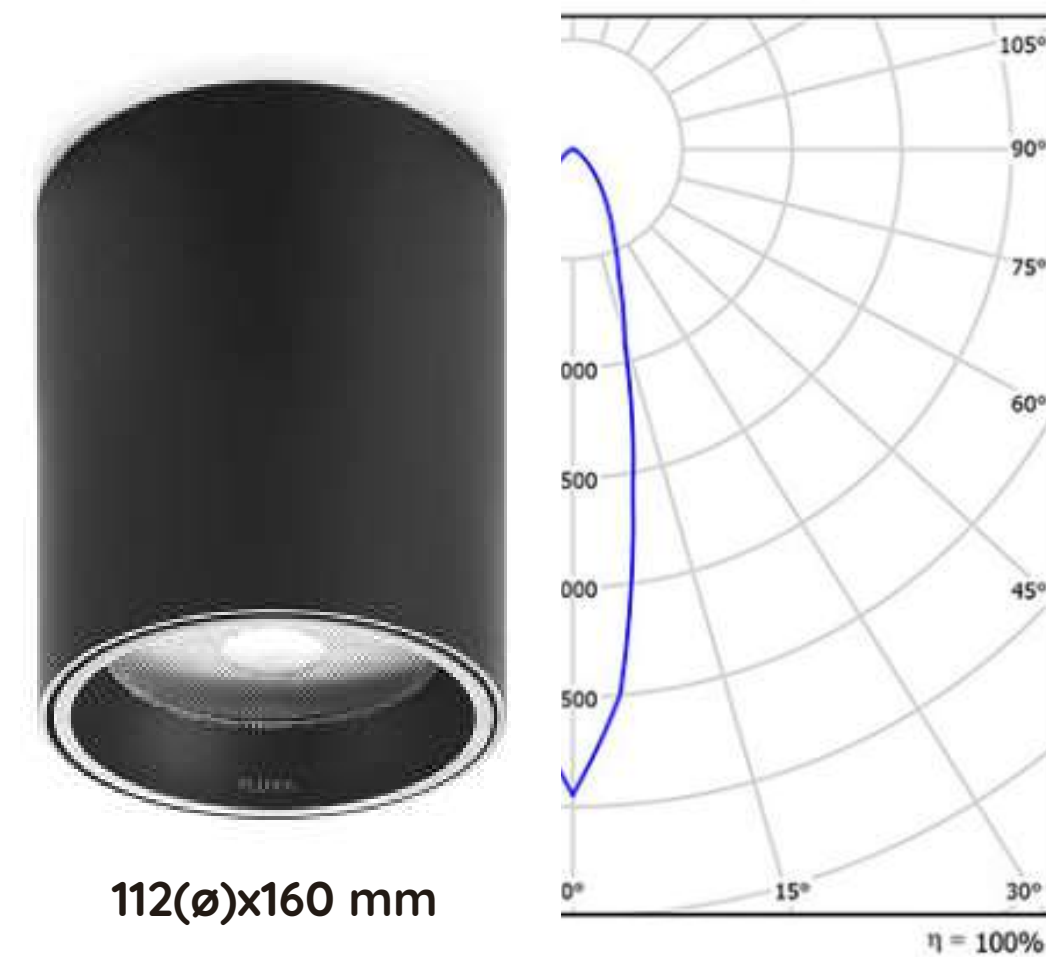
Proyector de sobreponer C12 S MAGG

- 1 Temperatura de color: 3000°K
- Potencia: 12w
- Grado de protección: IP 40
- Flujo luminoso: 880 lm



Tira led brillante 127V 2835 BRILLIANT

- 2 Temperatura de color: 3000°K
- Potencia: 20w/m
- Grado de protección: IP 65
- Flujo luminoso: 1190 lm/m



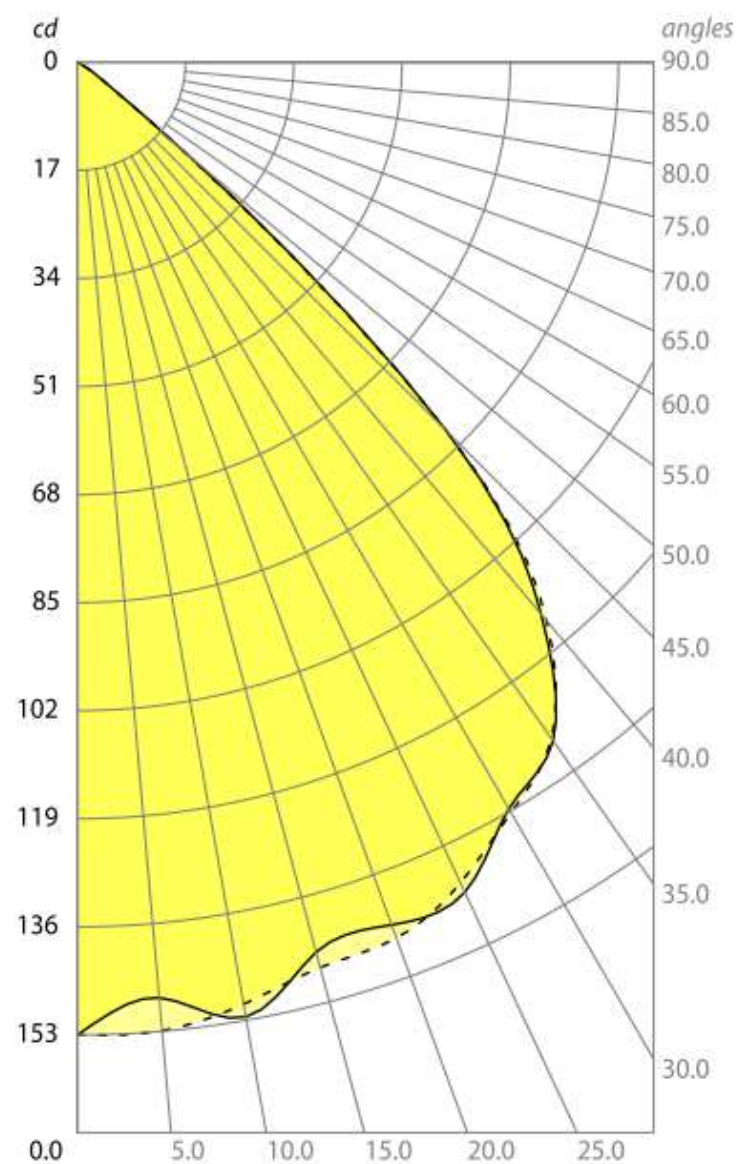

112(Ø)x160 mm

Downlight de sobreponer techo y muro
ARCH S Redondo SIMON

- 3 Temperatura de color: 3000K
- Potencia: 6.5w
- Grado de protección: IP 43
- Flujo luminoso: 290 lm



5.16"
131mm



4

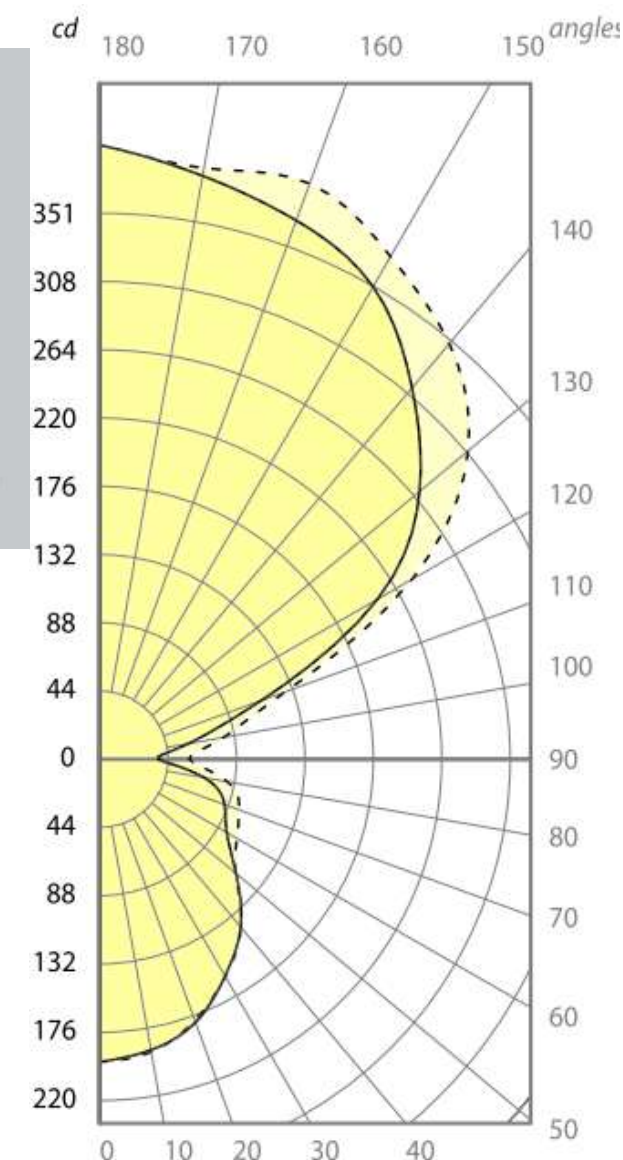
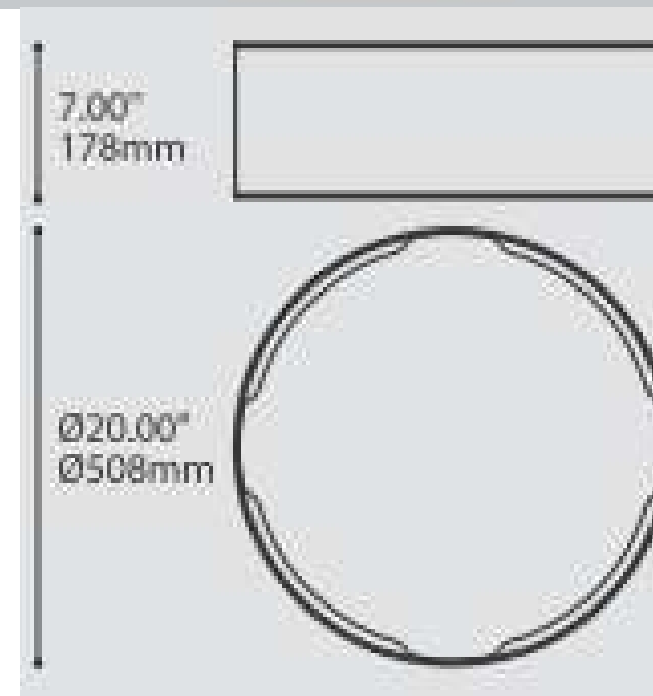
Lampara suspendida STUBBY STACK EUREKA

Temperatura de color: 3000°K

Potencia: 4w

Grado de protección: IP 43

Flujo luminoso: 341 lm



5

LAMPARA SUSPENDIDA SLIM SHADY EUREKA

Temperatura de color: 3000°K

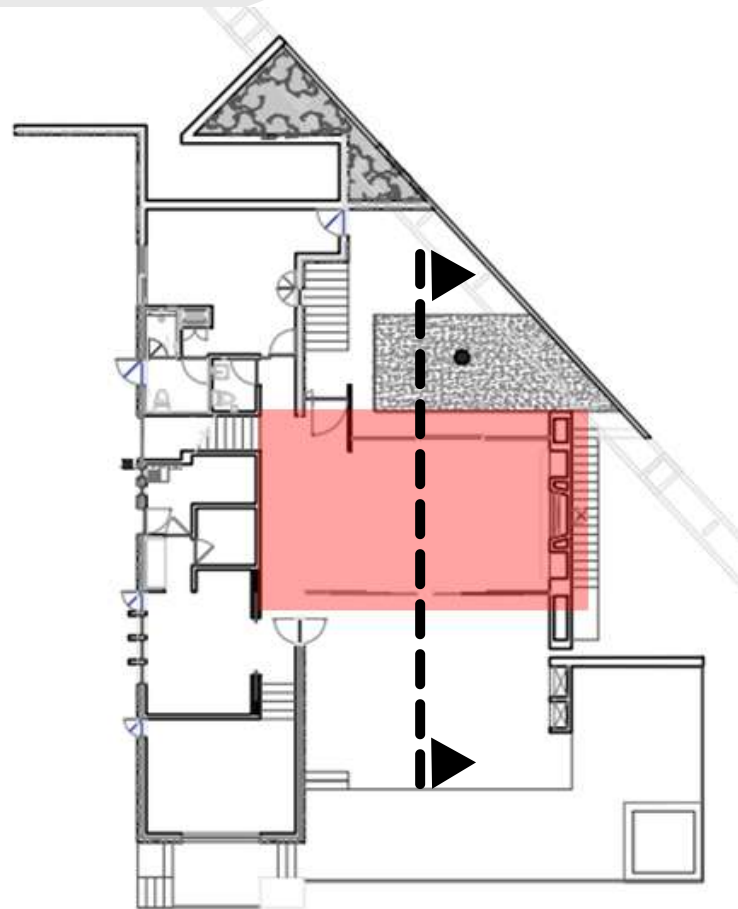
Potencia: 24w

Grado de protección: IP 43

Flujo luminoso: 2320 lm

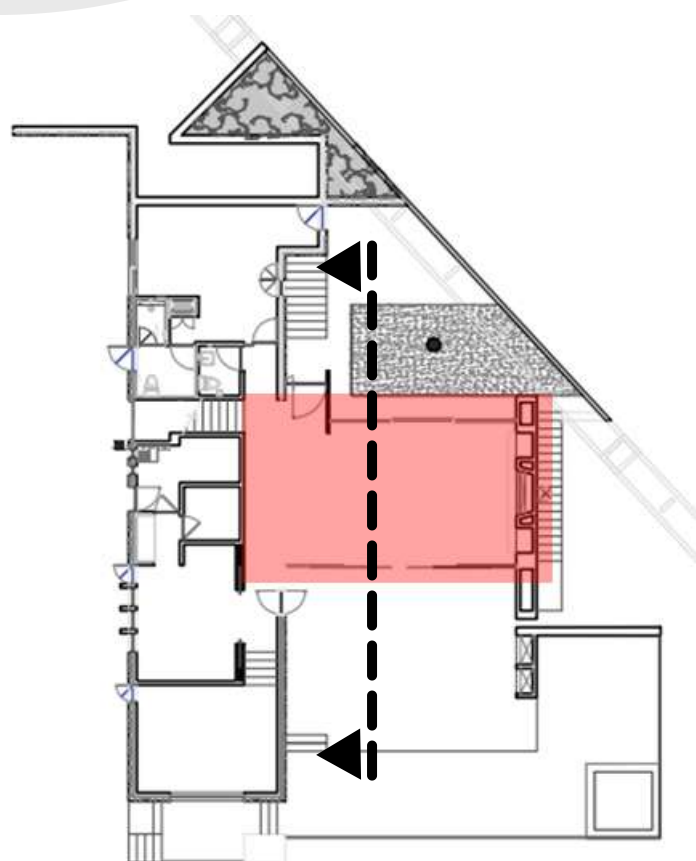
ESTANCIA COMEDOR





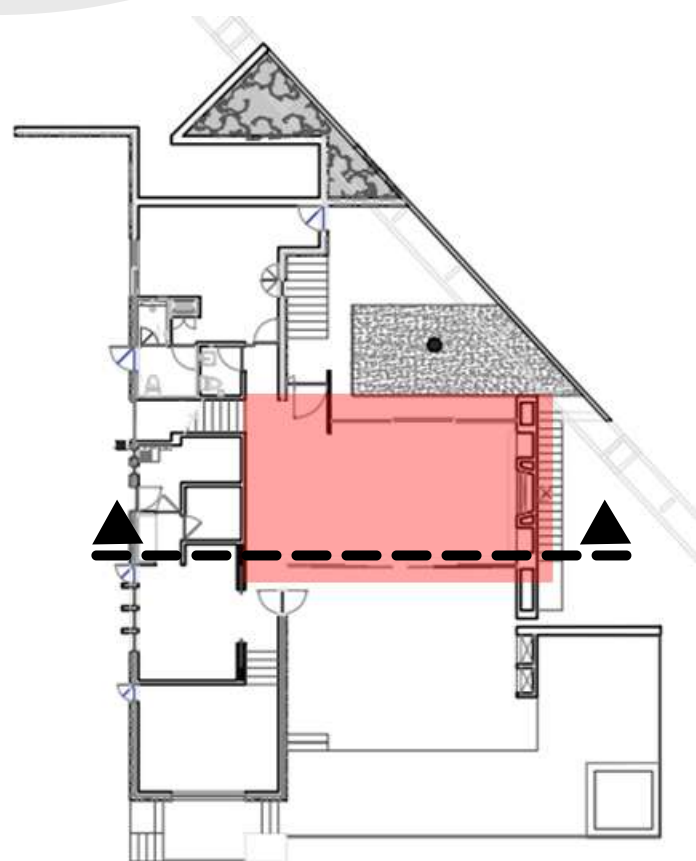
ESTANCIA





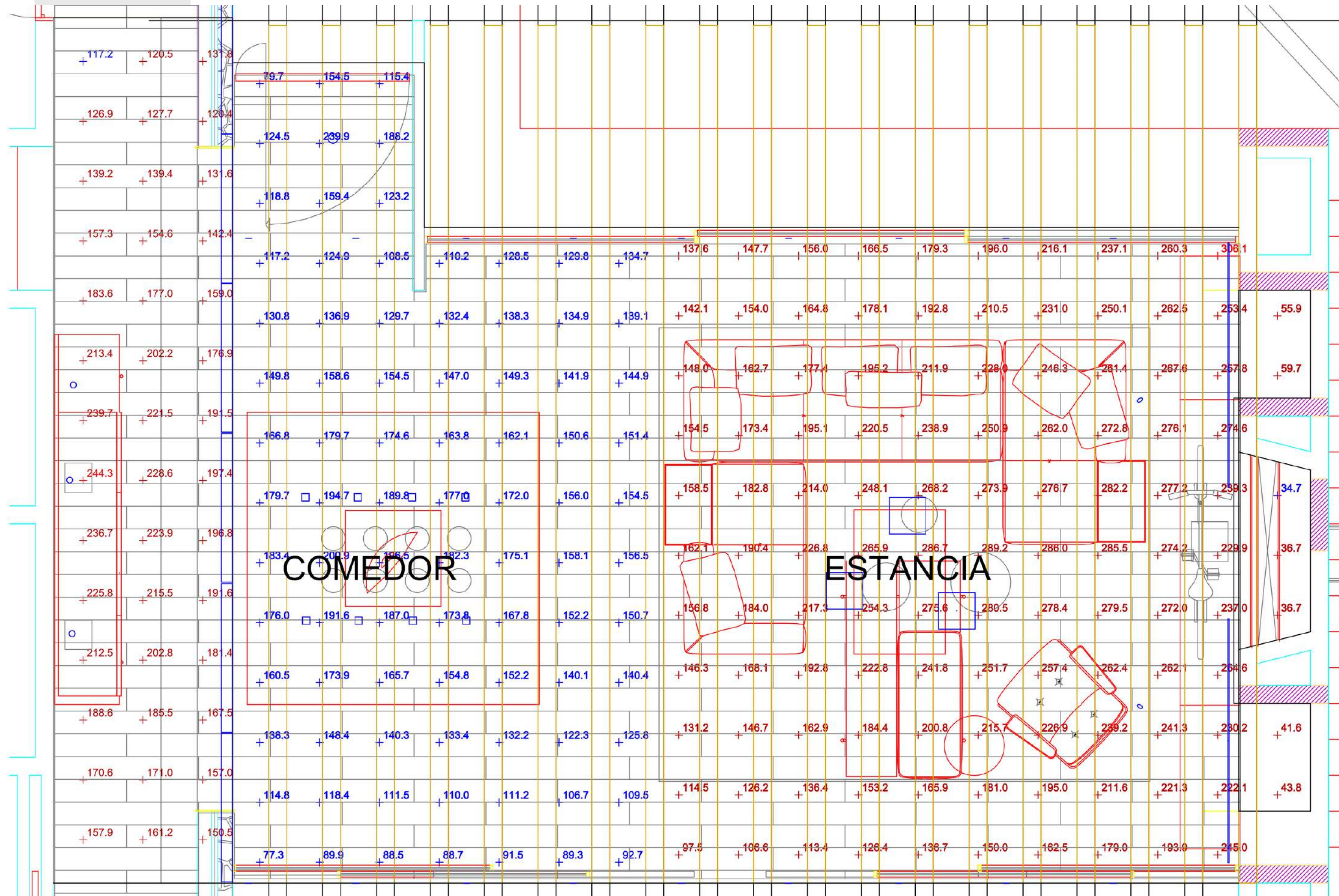
COMEDOR





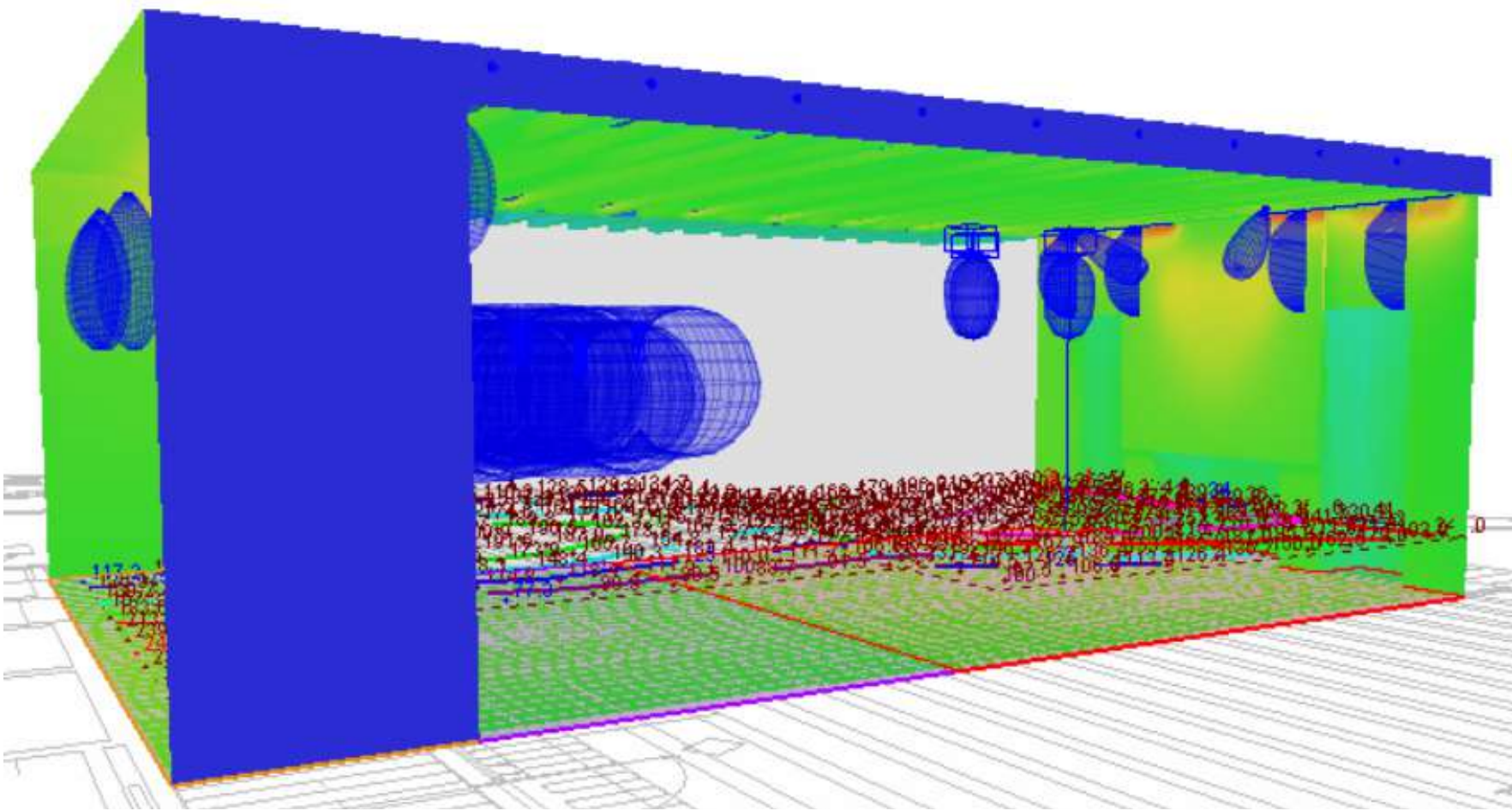
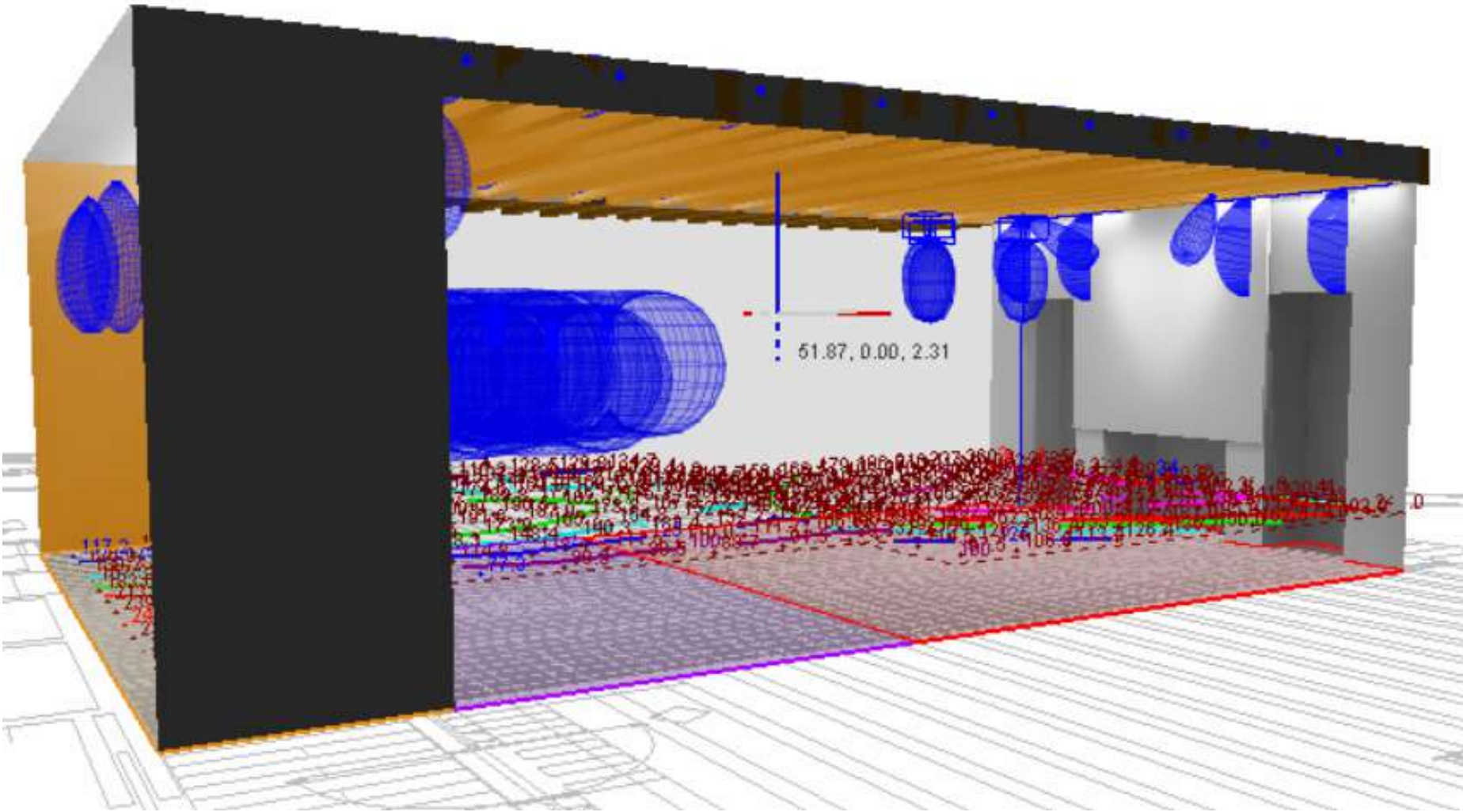
ESTANCIA COMEDOR





CÁLCULO DE ILUMINACIÓN

RESULTADOS DEL CÁLCULO DE ILUMINACIÓN									
Descripción	Símbolo	Prom. Mant.	Max.	Min.	Max./Min.	Prom/Min	Área m2	Dpea (W/m2)	No. de Luminarias
Pasillo	+	177.2	244.3	117.2	2.1:1	1.5:1	10.8	19.1	9
Comedor	+	144.2	239.9	77.3	3.1:1	1.9:1	19.4	4.6	17
Estancia	+	202.3	306.1	34.7	8.8:1	5.8:1	30.7	4.8	19



ESTANCIA COMEDOR



ILUMINACIÓN

1 Lámpara Bloom empotrada en losa



2 Barra de Luz Colgante



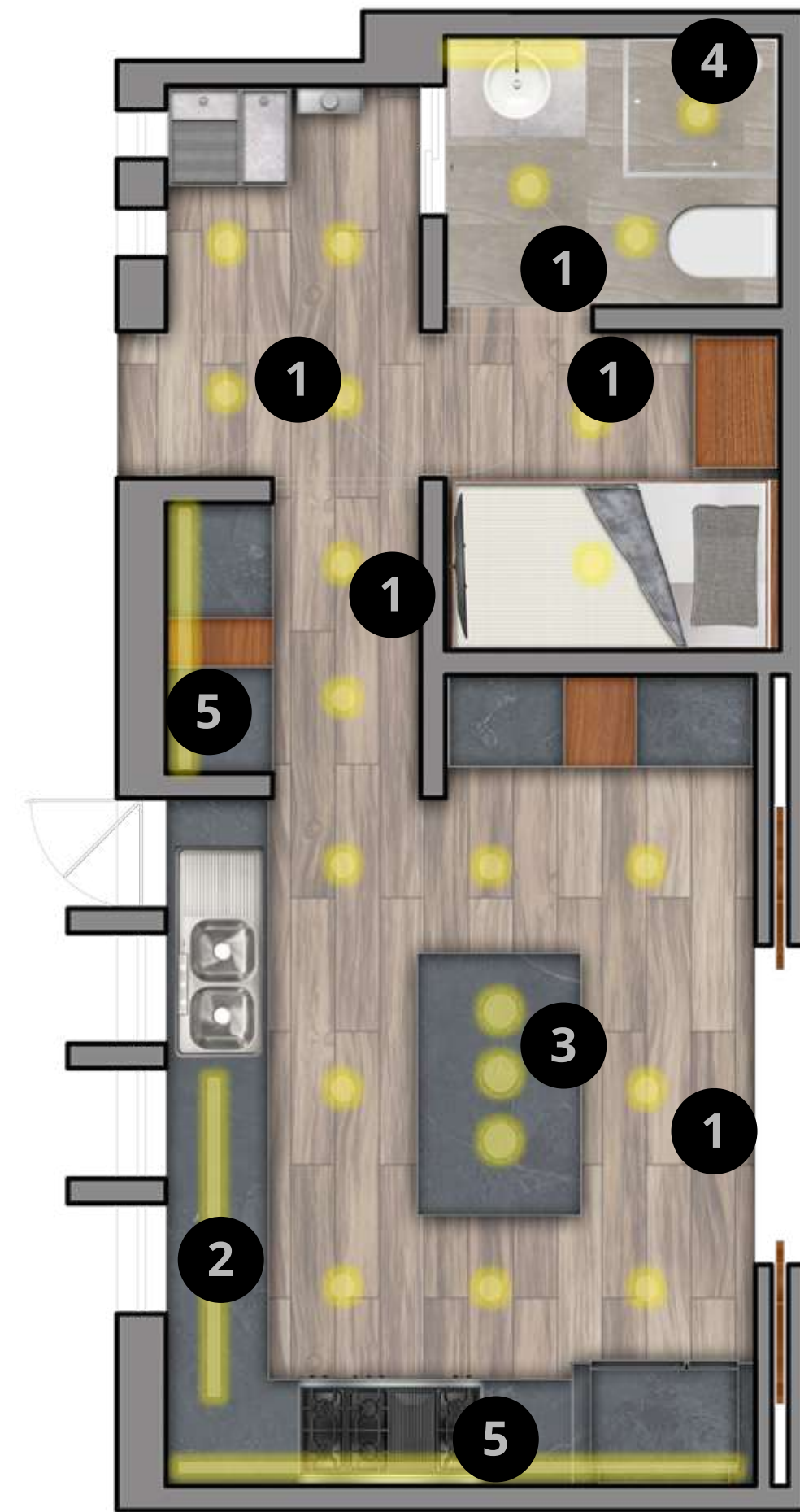
3 Lámpara colgante Mitla

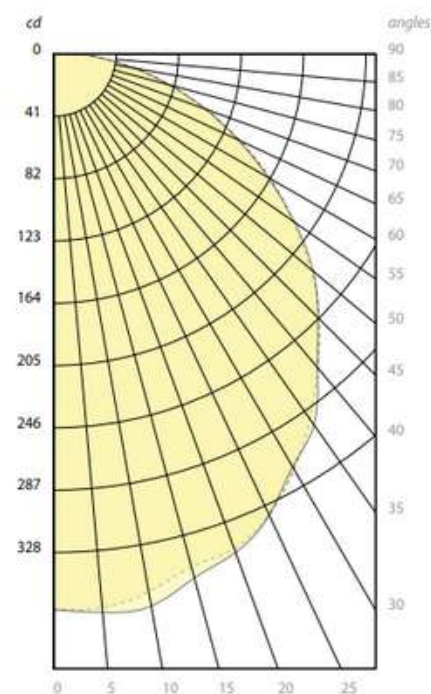


4 Lámpara de sobreponer Ceiling 125 SSD MAGG



5 LTira LED ambar para cajillo

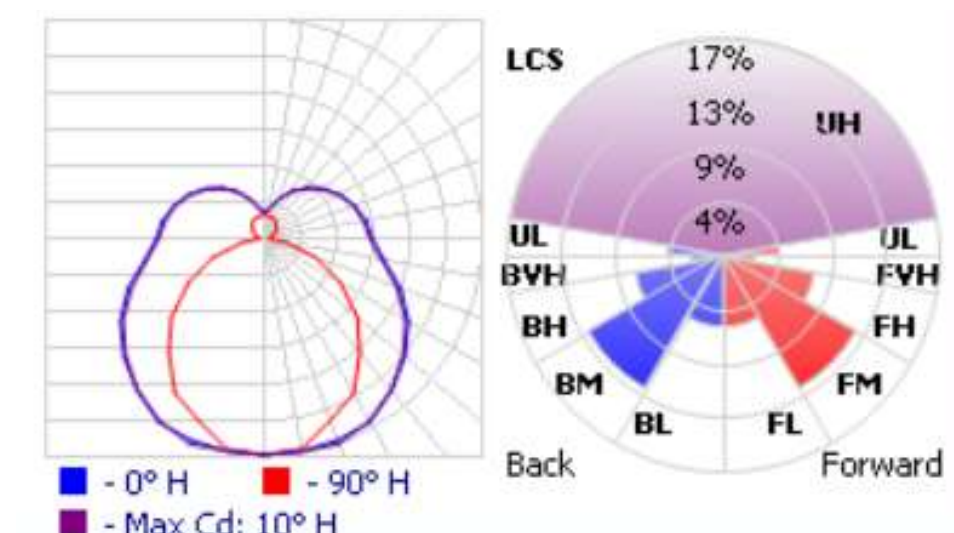




1

Bloom

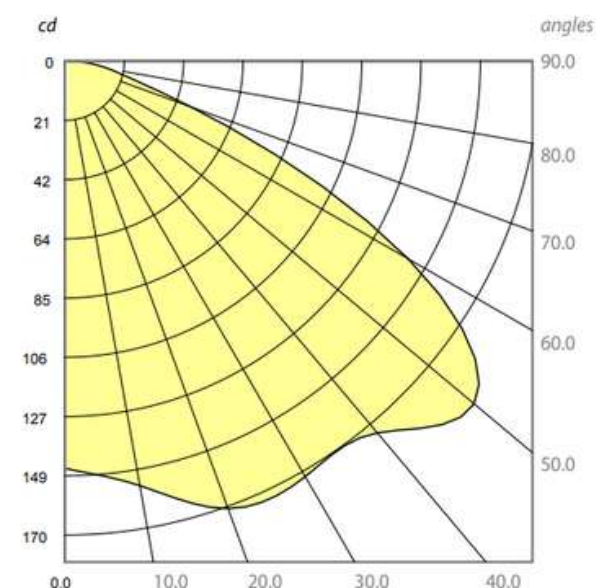
Marca: Eureka
Material: Acero
Medida: 9cm 12cm x 12cm
Tipo de luz: Led
Acabado: Laqueado
4000K - 2000Lm-IP64



2

Lámpara colgante Moonset plus

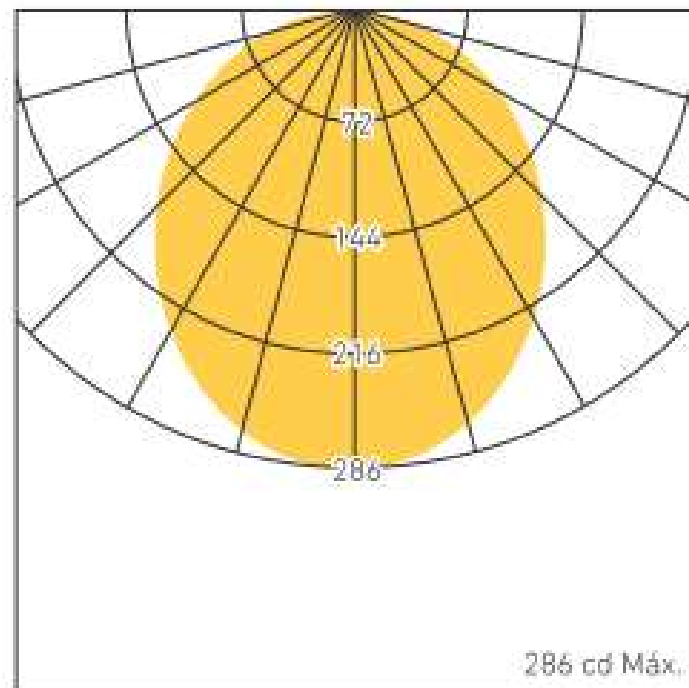
Temperatura de color: Neutra
(+4000K)
Fuente de luz: LED con
atenuación y paquetes de
emergencia disponibles.
Luminaria: 45W, LED HO 120-277V
Sujeción: Colgante



3

Lampara de Techo Mitla

Marca: Gaia
Material: Acero/Madera
Medida: 25cm x 90 cm x 35cm
Tipo de luz: Led
Acabado: Aluminio/PCB
2700K - 400Lm



Ceiling 125 SSD MAGG

4

Temperatura de color: 3000K

Potencia: 10 w

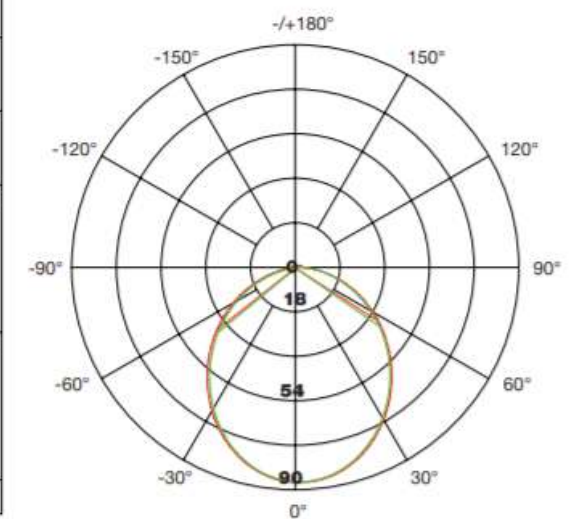
Grado de protección: IP 65

Flujo luminoso: 810 lm



1m	23.63,86.99lx	310.31cm
2m	5.906,21.75lx	620.61cm
3m	2.625,9.666lx	930.92cm
5m	0.9450,3.480lx	1551.53cm
7m	0.4822,1.775lx	2172.14cm

FOTOMÉTRICA DE 1 M DE TIRA



5

Tira LED ambar para cajillo

Temperatura de color: 3000°K

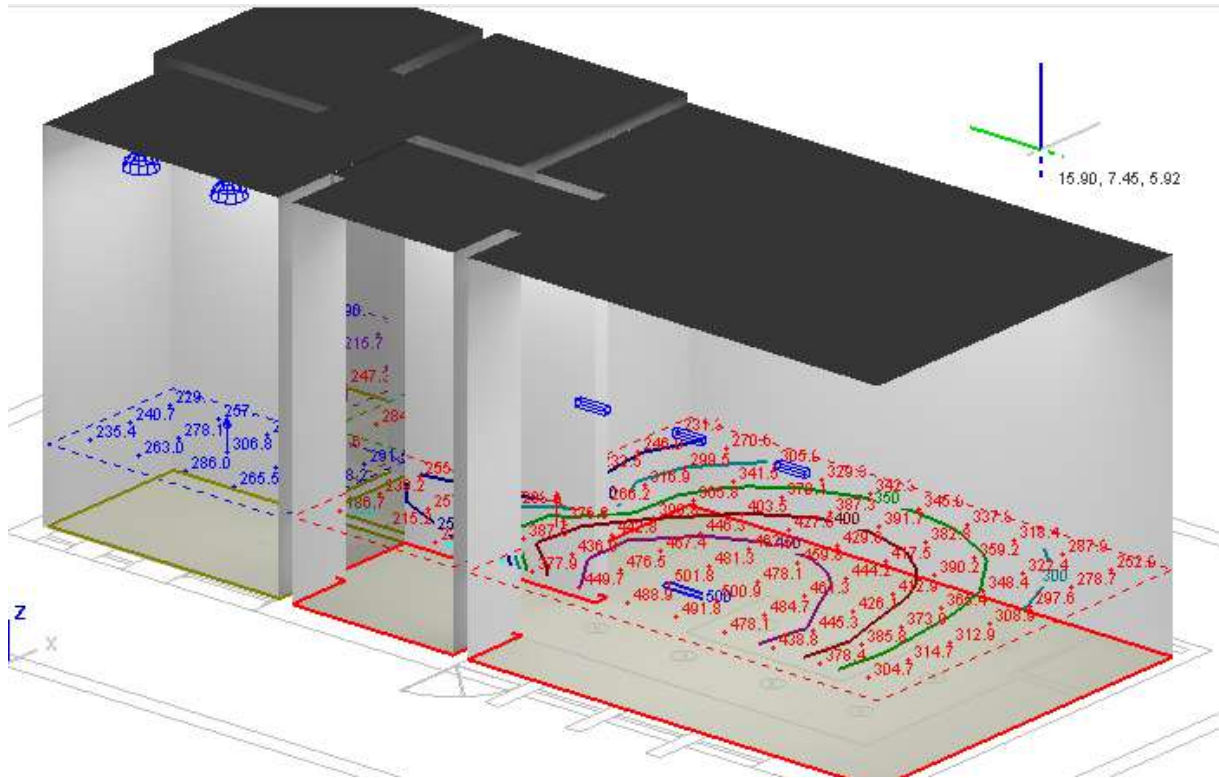
Voltaje: 24VDC

Consumo: 40W/5m

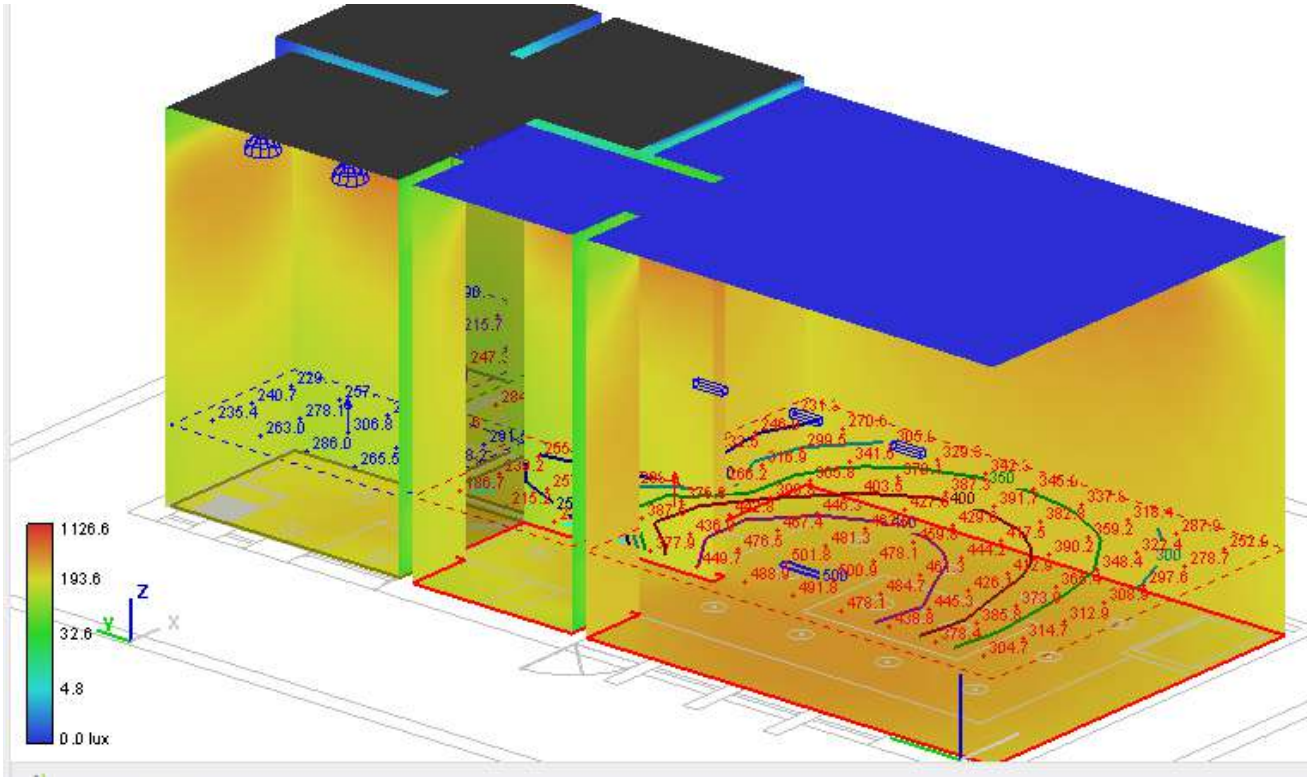
Lumens: 290lm/m

CÁLCULO DE ILUMINACIÓN

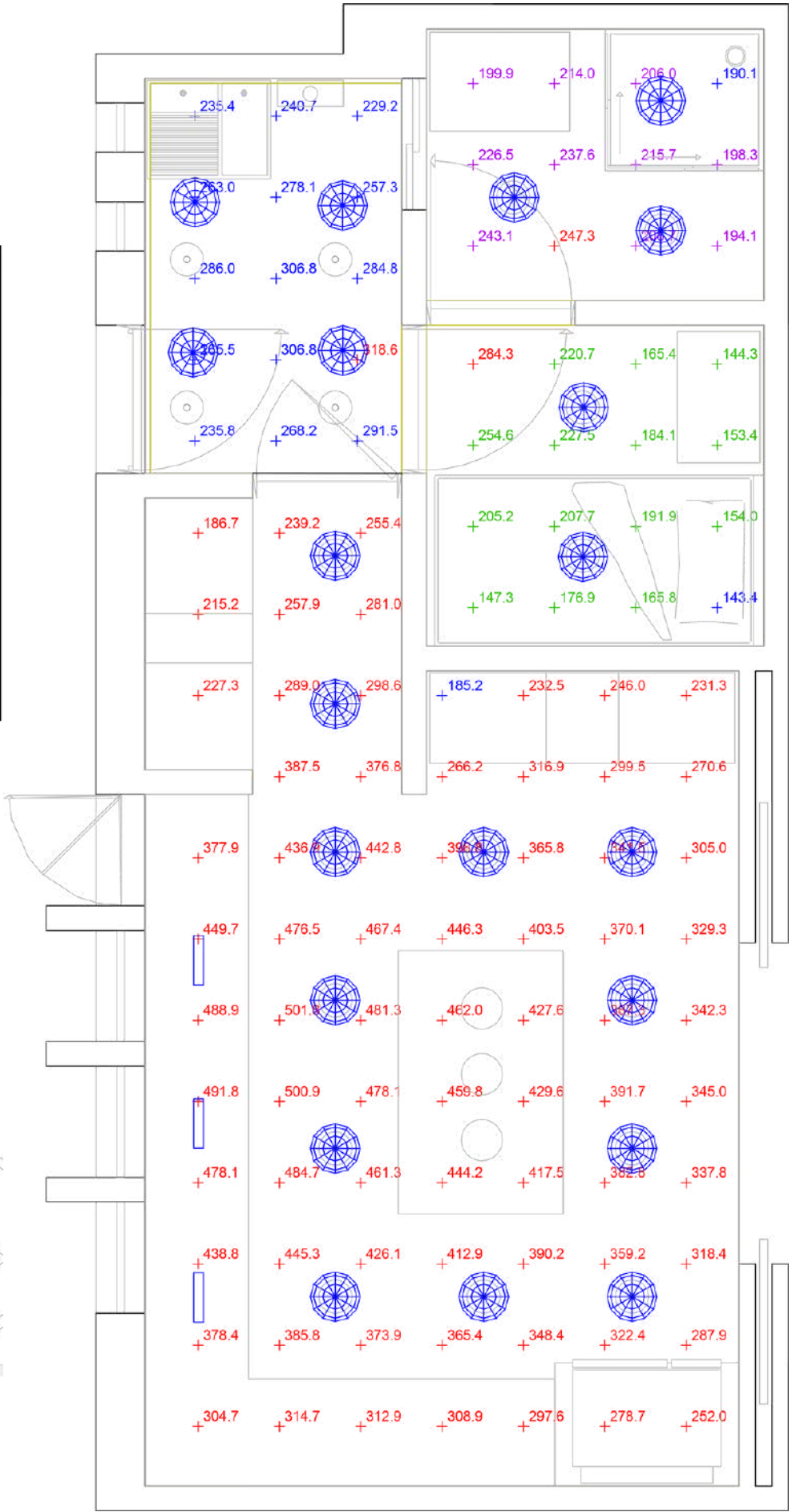
RESULTADOS DEL CÁLCULO DE ILUMINACIÓN									
Descripción	Símbolo	Prom. Mant.	Max.	Min.	Max./Min.	Prom/Min	Área m2	Dpea (W/m2)	No. de Luminarias
Cocina	+	362.6	50.8	185.2	2.7:1	2.0:1	19.9	13.4	15
Cuarto de Lavado	+	271.2	31.8.6	229.2	1.4:1	1.2:1	3.7	22	4
Cuarto de Servicio	+	189.2	284.3	143.4	2.0:1	1.3:1	4.1	10	2
Baño	+	215.1	247.3	190.1	1.3:1	1.1:1	3.5	17.6	3

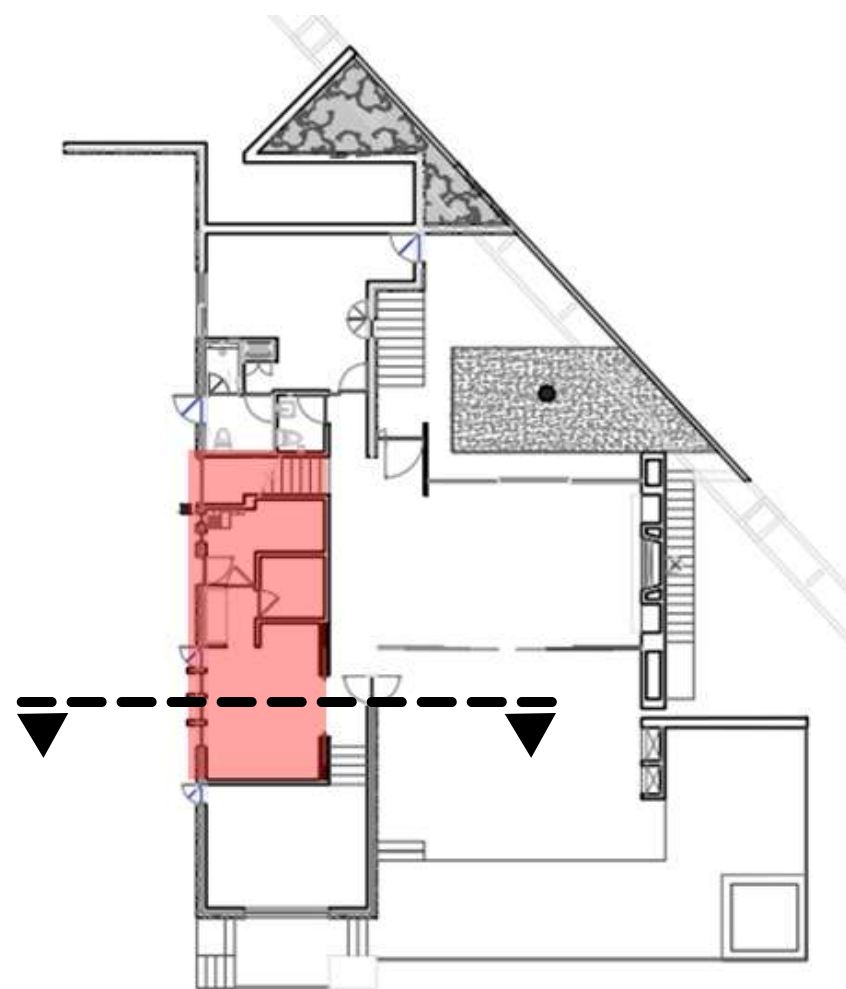


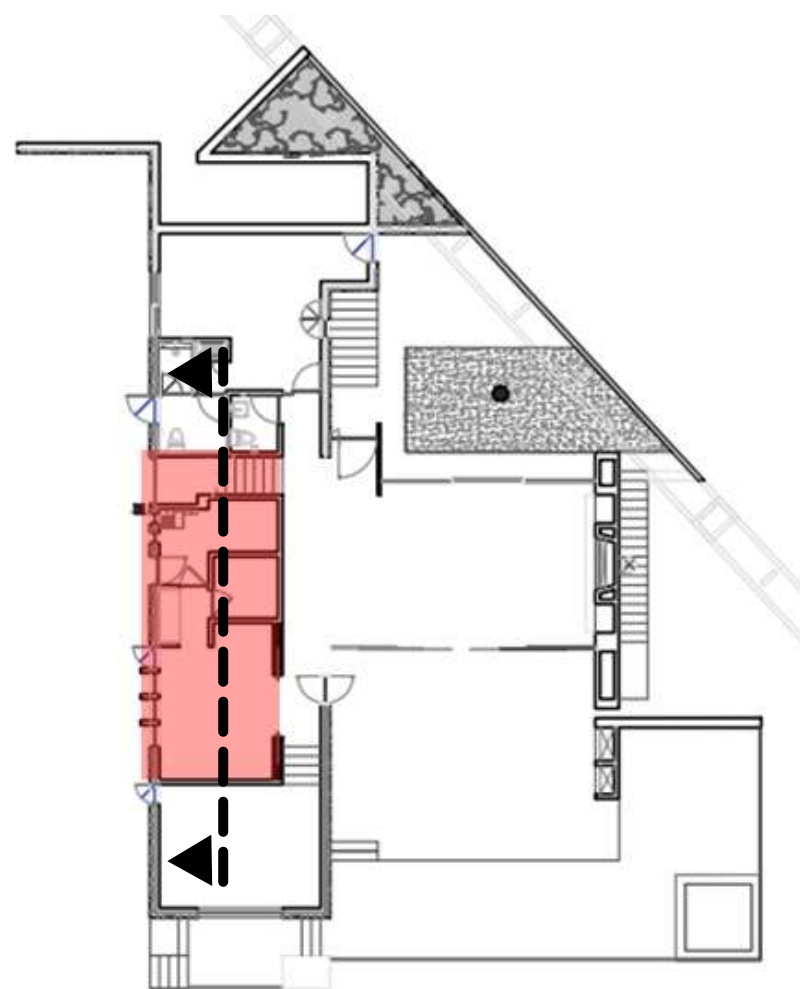
Renderizado de Iluminación en Cocina



Rango de Iluminación en Cocina








COCINA





1

Tira LED 3000K



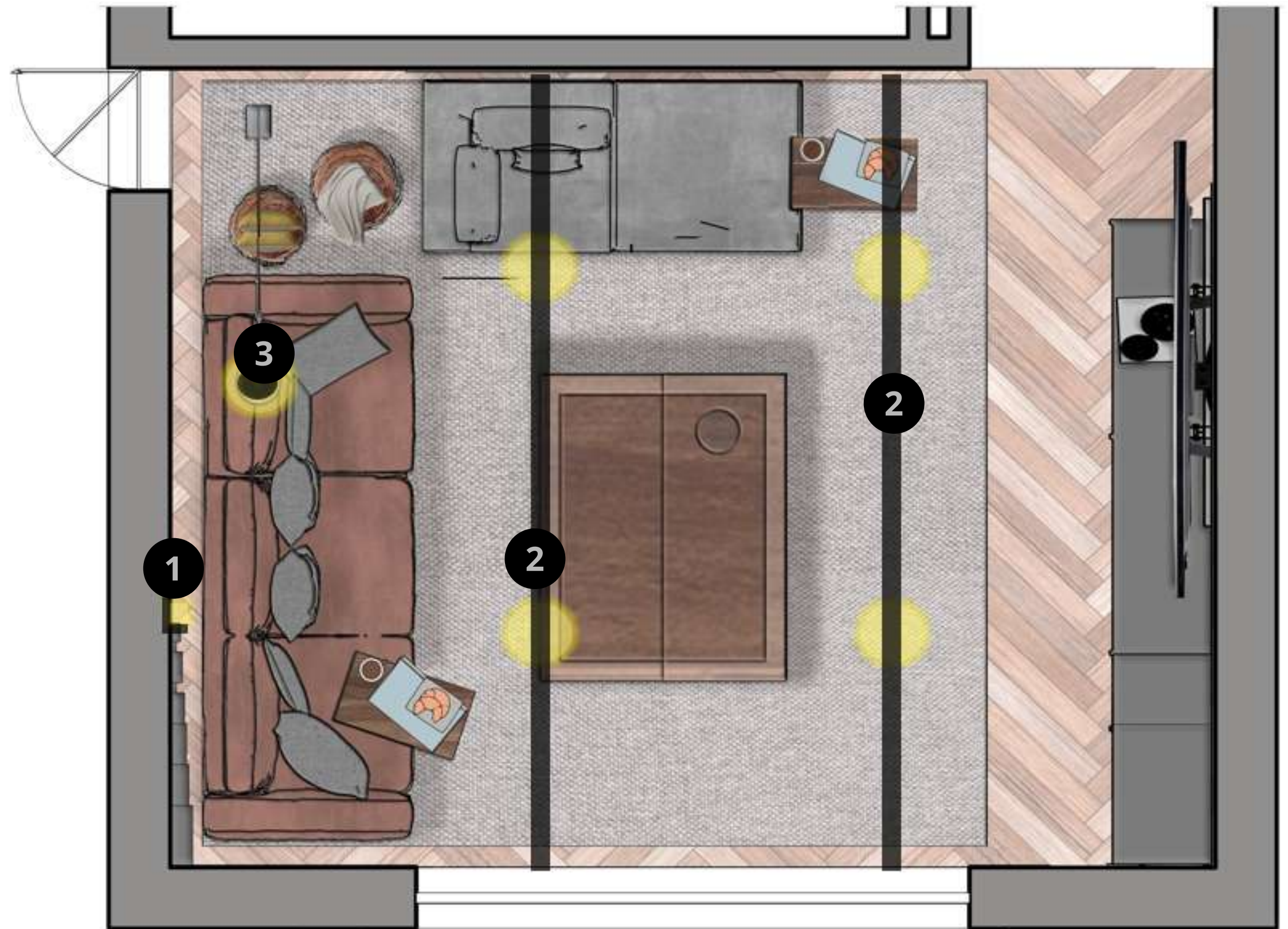
2


Riel de luminarias SUPER-OH!



3

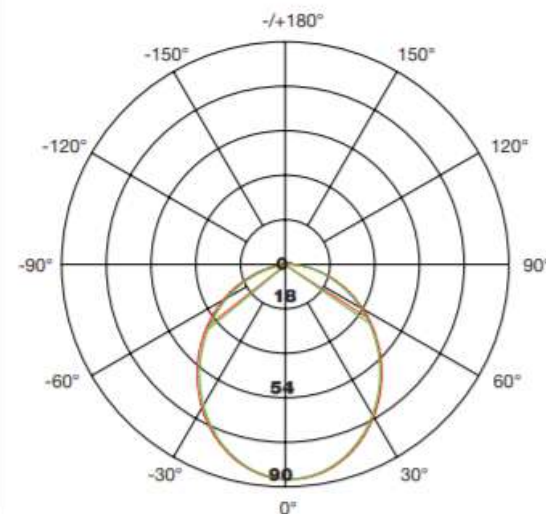
Lámpara de Piso Bosnia silver





1m	23.63,86.99lx	310.31cm
2m	5.906,21.75lx	620.61cm
3m	2.625,9.666lx	930.92cm
5m	0.9450,3.480lx	1551.53cm
7m	0.4822,1.775lx	2172.14cm

FOTOMÉTRICA DE 1 M DE TIRA



Tira LED ambar para cajillo

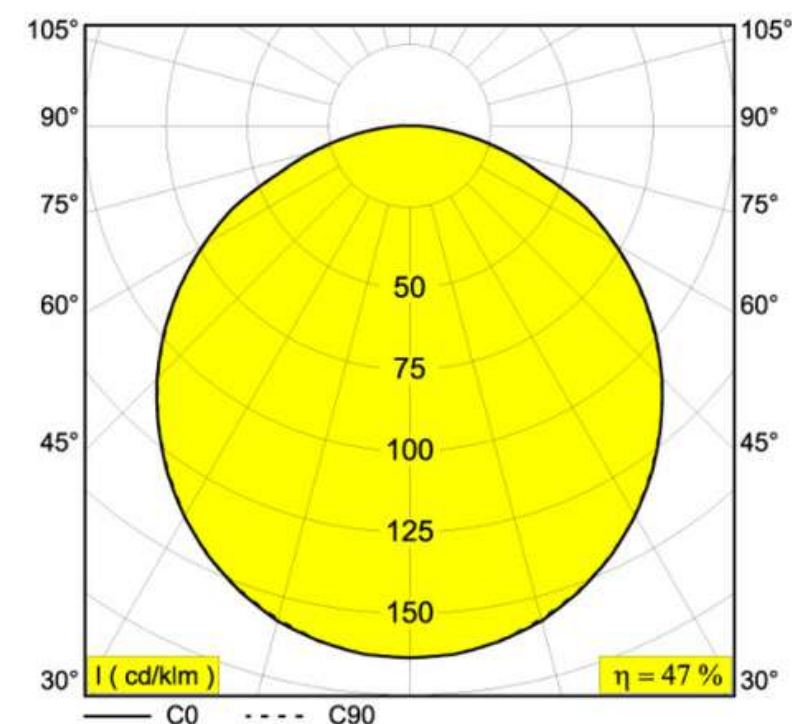
1

Temperatura de color: 3000°K

Voltaje: 24VDC

Consumo: 40W/5m

Lumens: 290lm/m



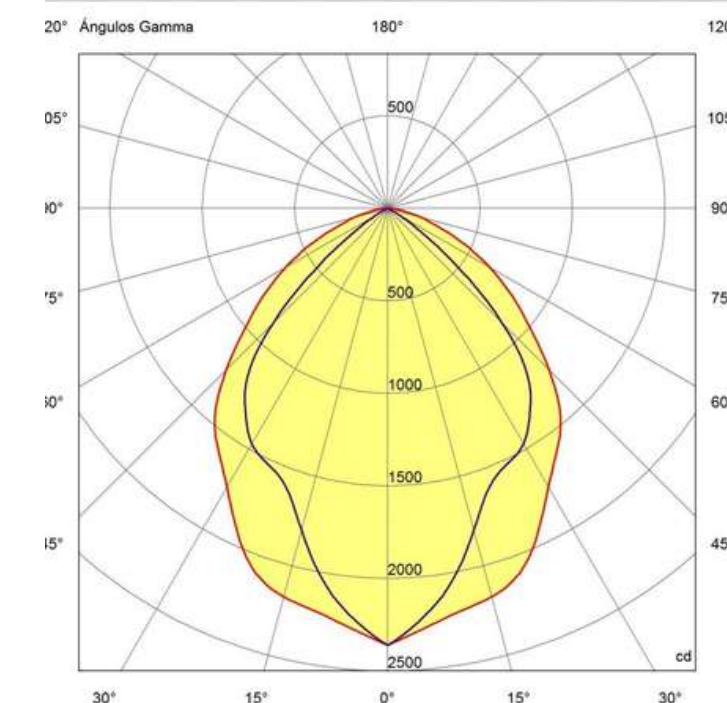
Luminaria de riel color negro

2

Temperatura de color: CÁLIDA (+3000K)

Luminaria: 691 lm // 16 W

Sujeción: Techo Al superficie



Lámpara de Piso Bosnia Silver

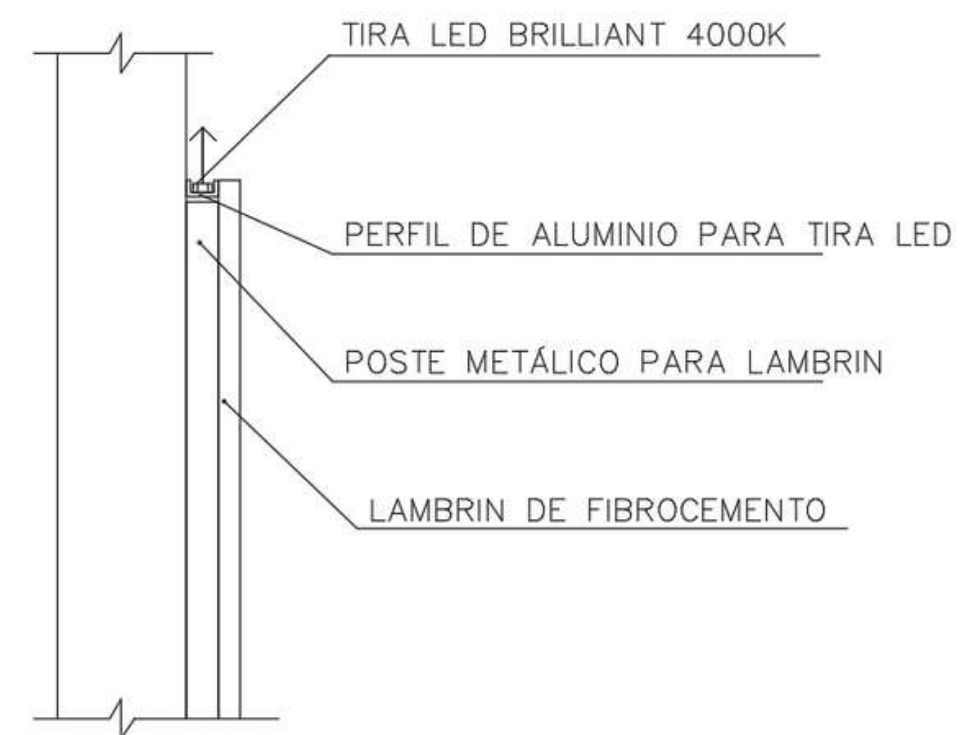
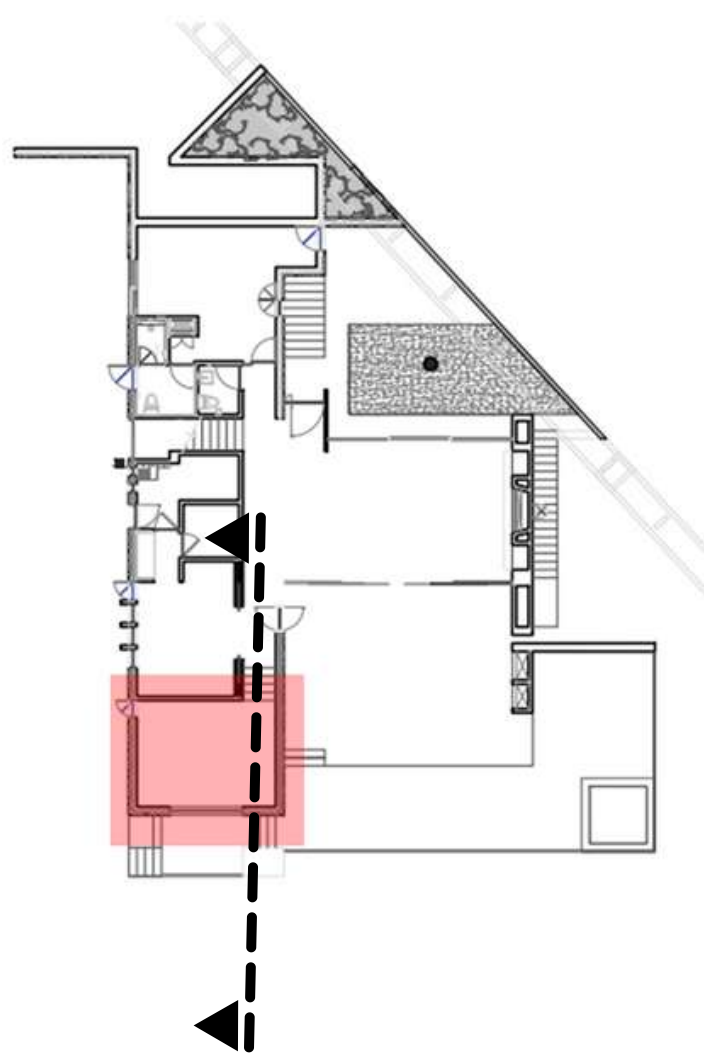
3

Temperatura de color: 4000K

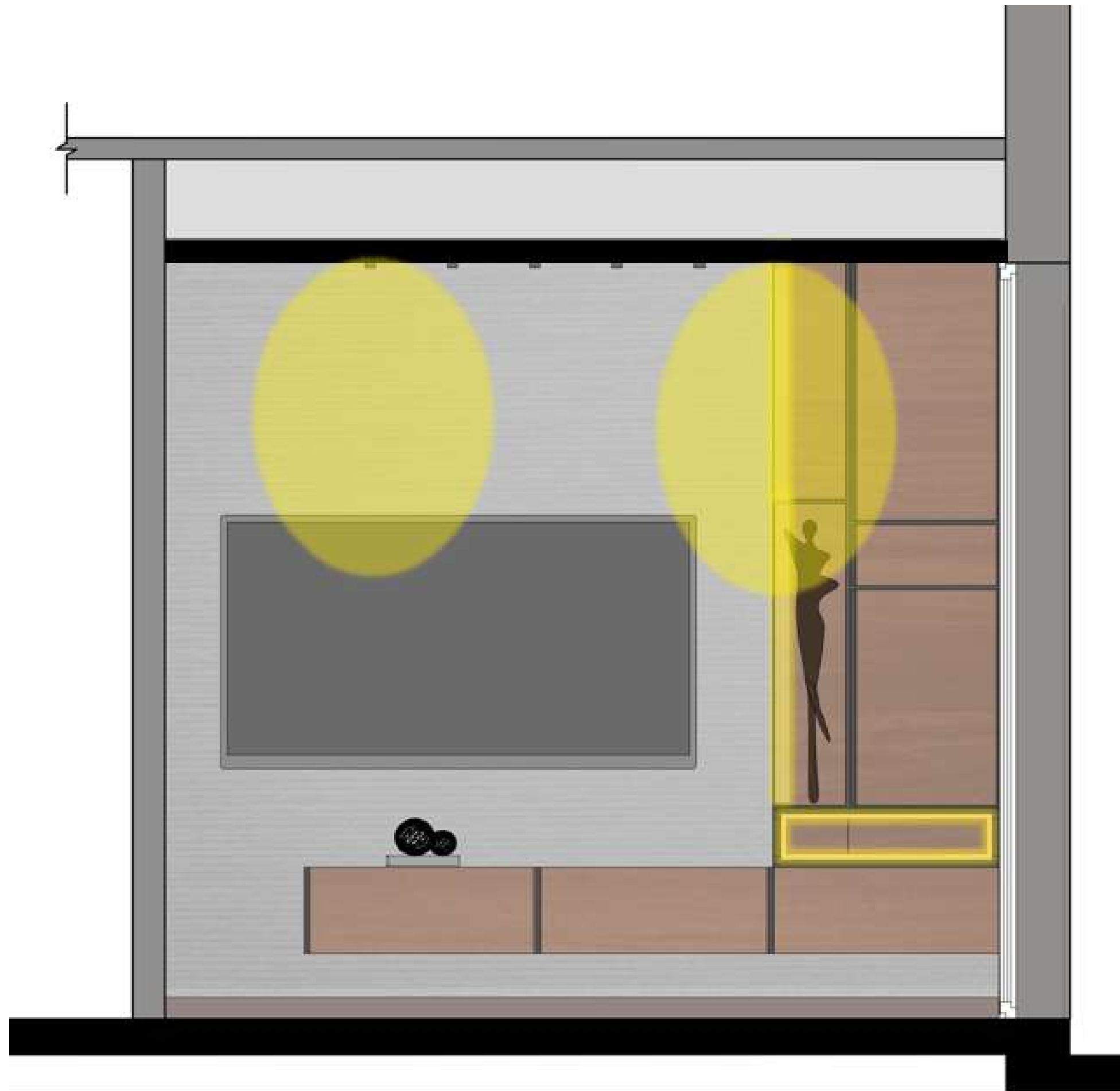
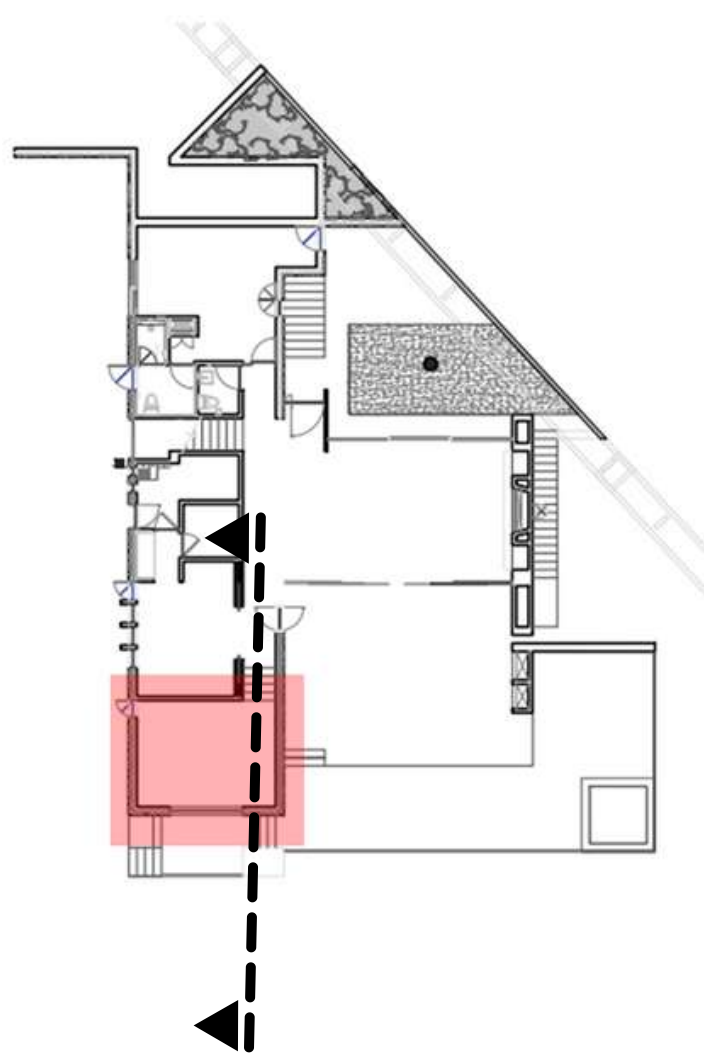
Marca: Brüm

Modelo: Bosnia Silver 1.84 x 1.91 m

Voltaje: 120 V. 30° Ángulo de apertura



DETALLE DE ILUMINACIÓN EN CAJILLO PLANTA



SALA DE TV



ILUMINACIÓN DIMEABLE

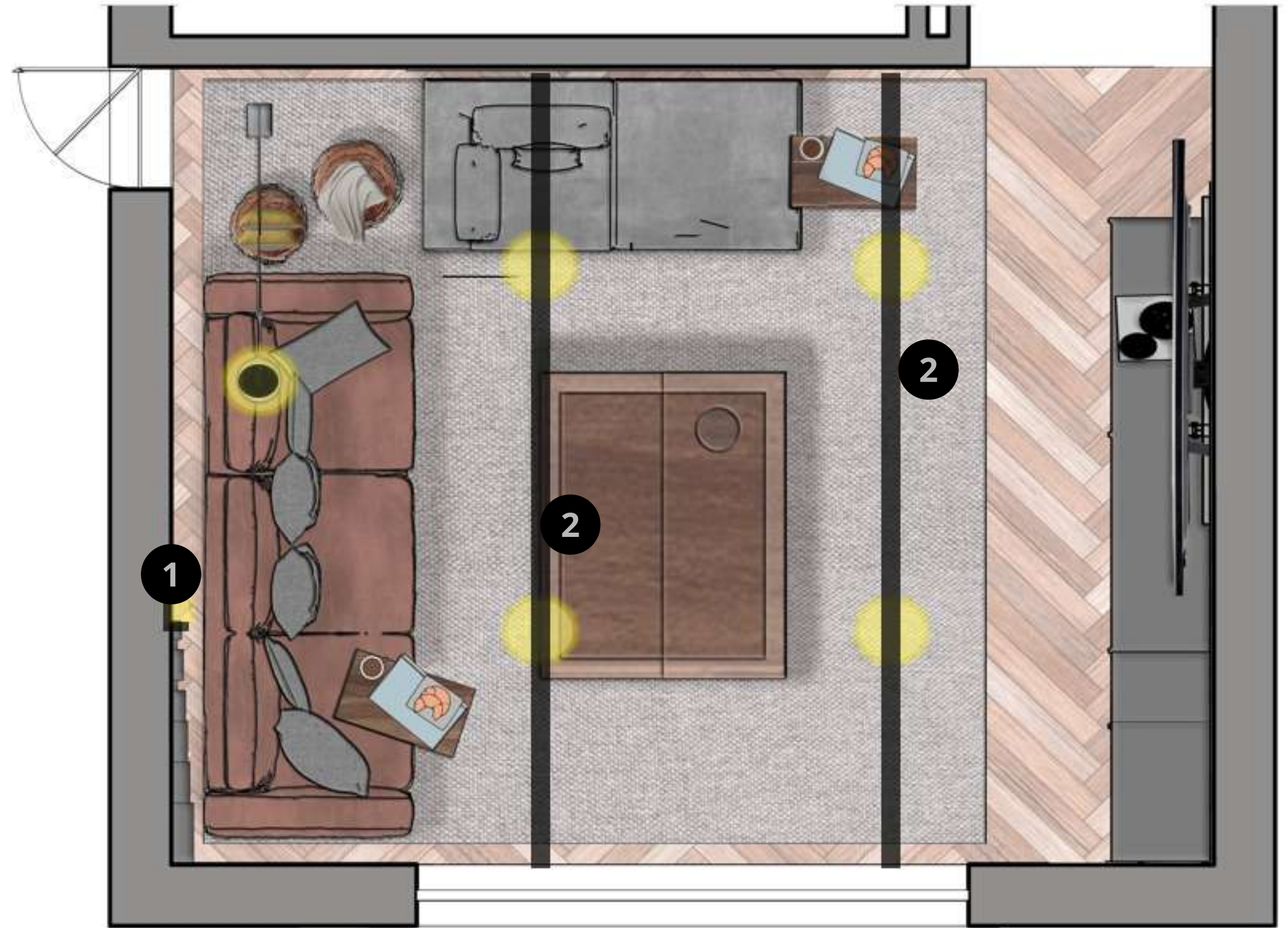
Se implementará un sistema de regulación lumínica, es decir un Dimmer. Este se encuentra integrado en un mecanismo, sustituyendo al interruptor convencional que se utiliza normalmente para encendido y apagado de la iluminación.

Las ventajas que presenta frente a un sistema de interruptor convencional son muy amplias ya que permite ahorrar energía a la vez que crear ambientes con la iluminación y adecuar los niveles a lo que se necesita en cada momento.

Las zona que utilizaremos este sistema se encuentran en la Casa Foret, así que usaremos la Sala de TV para ejemplificar su uso.

En esta área contemplamos 2 tipos de luminarias, en pared y en techo.

Nos enfocaremos a la iluminación general que proviene del techo, esta consta de 2 rieles de aluminio con medidas de 4m x 38mm x 32mm empotradas.



La temperatura que emite es de 3000k, su iluminación es de 691Lm y gasta 16w.

Es 100% dimeable, por lo que al integrar el dimmer correspondiente podremos regular la iluminación del espacio de la Sala de TV, dando un confort especial para el usuario.

El elemento a instalar será de regulación manual, es decir que con el uso de una perilla podrá bajar o subir la intensidad de la iluminación, el encendido y apagado será de push-up

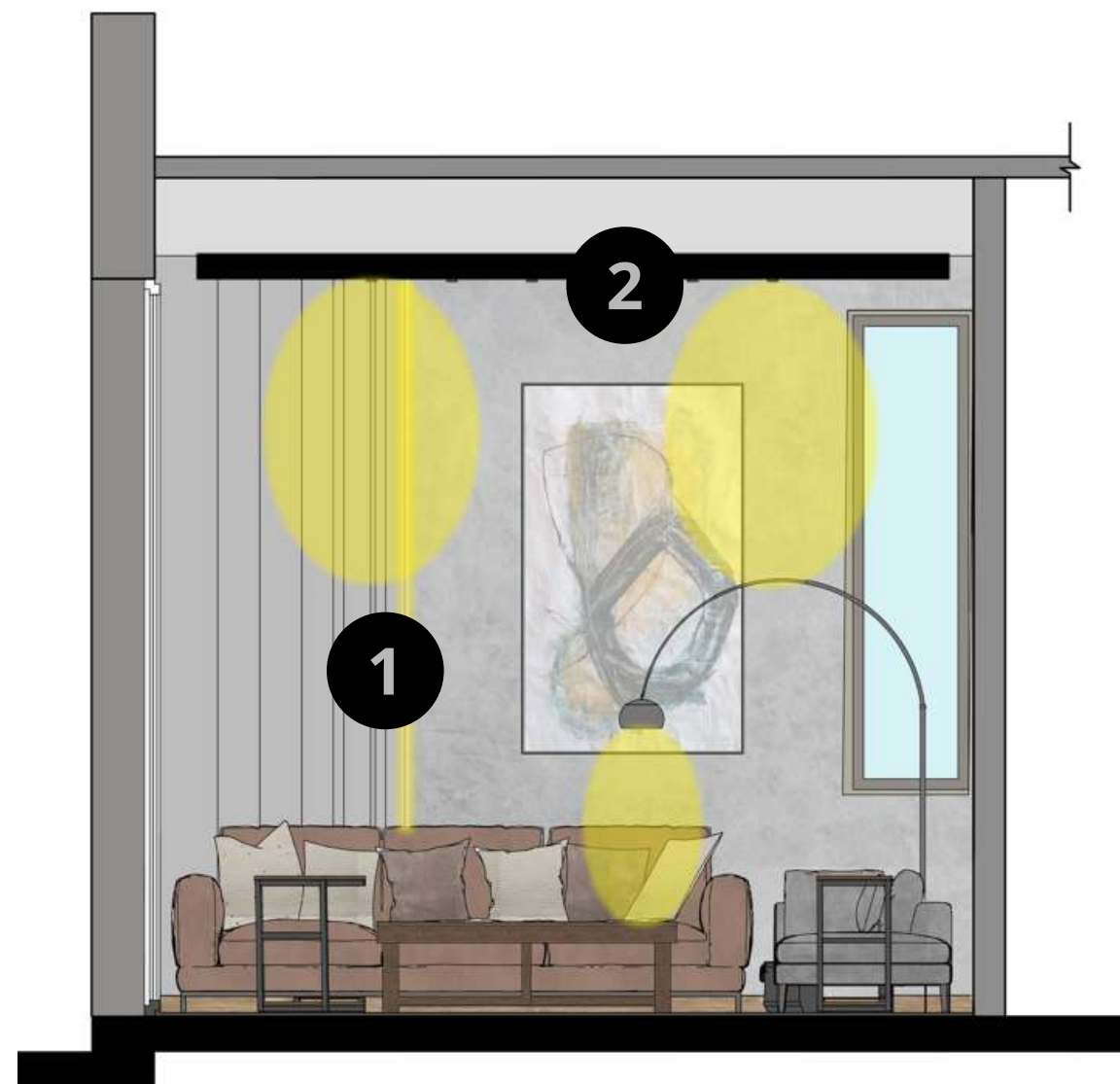
2 Riel de luminarias SUPER-OH!

Luminaria de riel color negro

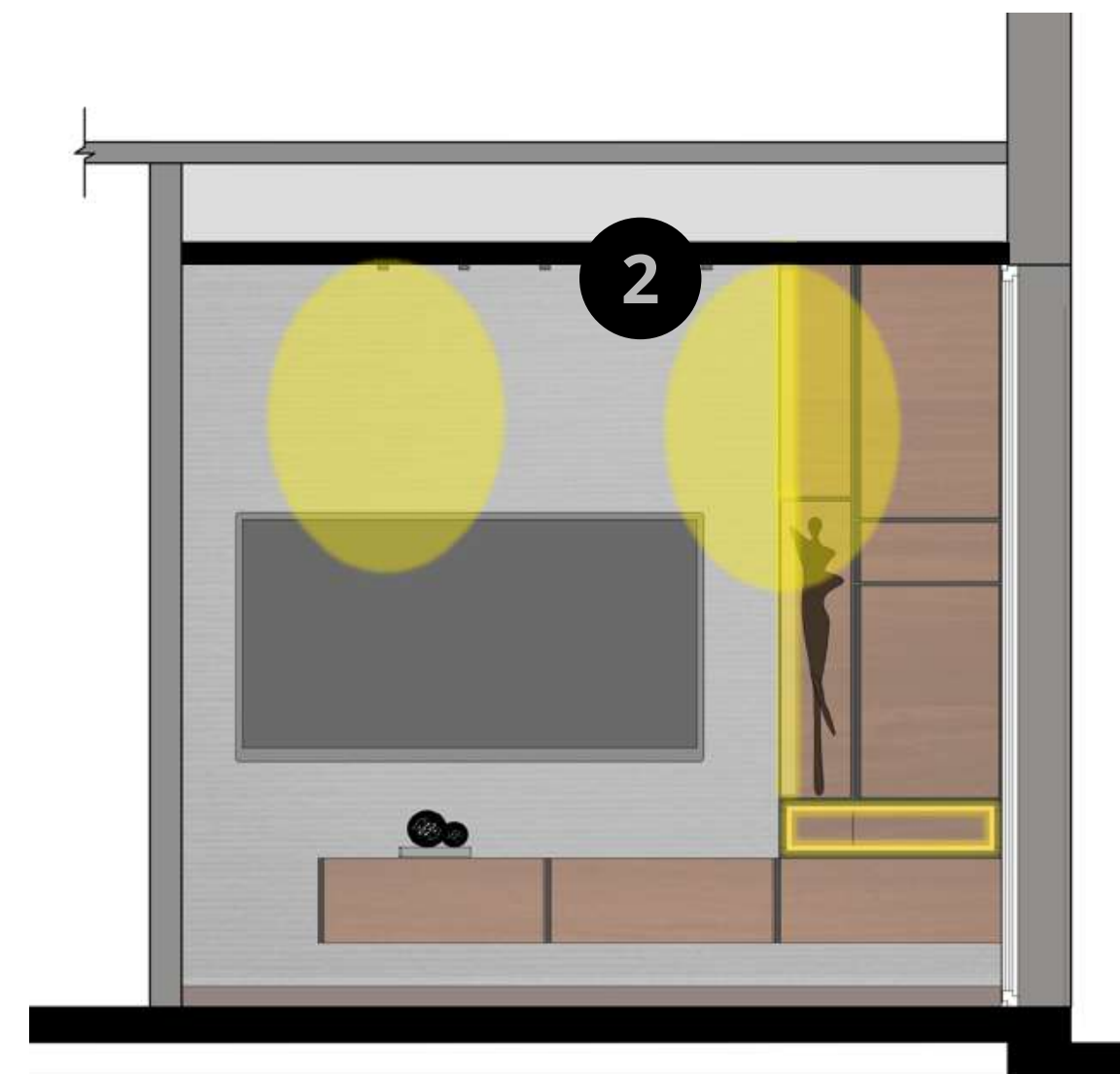
Temperatura de color: CÁLIDA (+3000K)

Luminaria: 691 lm // 16 W

Sujeción: Techo Al superficie



Sala de TV Corte A-A



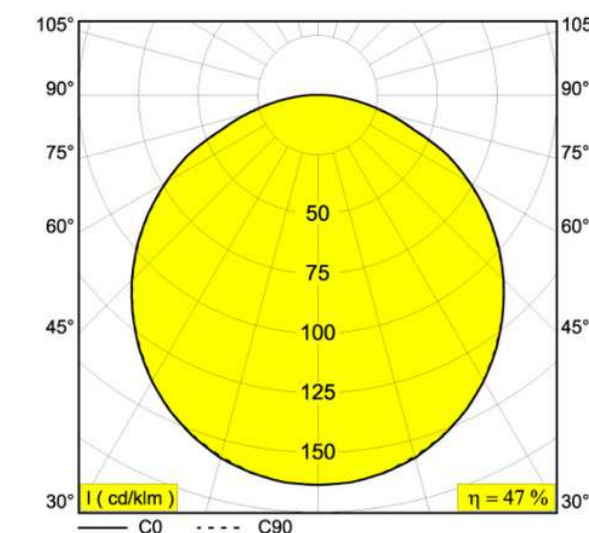
Sala de TV Corte B-B

Led Power: Dimeable

CRI: 80

Ajustable: 0 - 45°/350°

IP: 20



Dimmer a integrar:

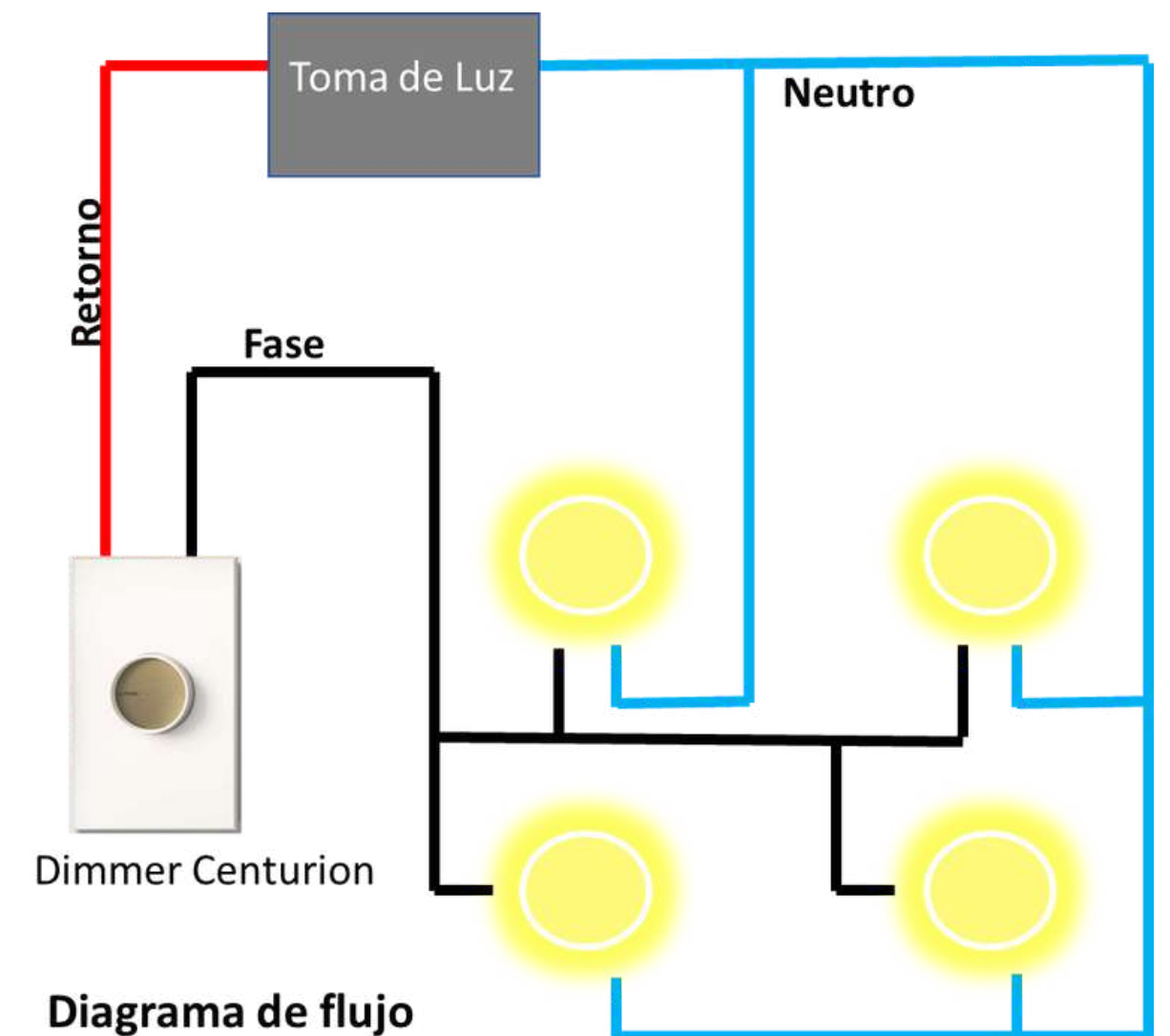
DIMMER CENTURION
Marca: LUTRON

Atenuador con rotación On (encendido)/Off (apagado). Este atenuador giratorio tiene una perilla cautiva que ajusta los niveles de luz y se gira hasta el final de un lado o del otro para encendido / apagado



Especificaciones:

- Para aplicaciones demandantes de hasta 2000 W.
- Componentes robustos con protección contra descargas para una larga vida del producto.
- Acoplable sin la necesidad de eliminar secciones y reducir el vatiaje.
- Compensación de voltaje.
- Memoria para cuando hay un corte del suministro eléctrico.
- Supresión de interferencia de RF superior.
- Cuenta con certificación de los Estados Unidos UL (underwriters Laboratories).
- Los controles de Lutron son de 120 VCA, 60 Hz, salvo que se indiquen otros valores.



Control types

- Single-pole (one location)
- 3-way or 4-way (two or more locations)




1

Luminaria de techo Dial



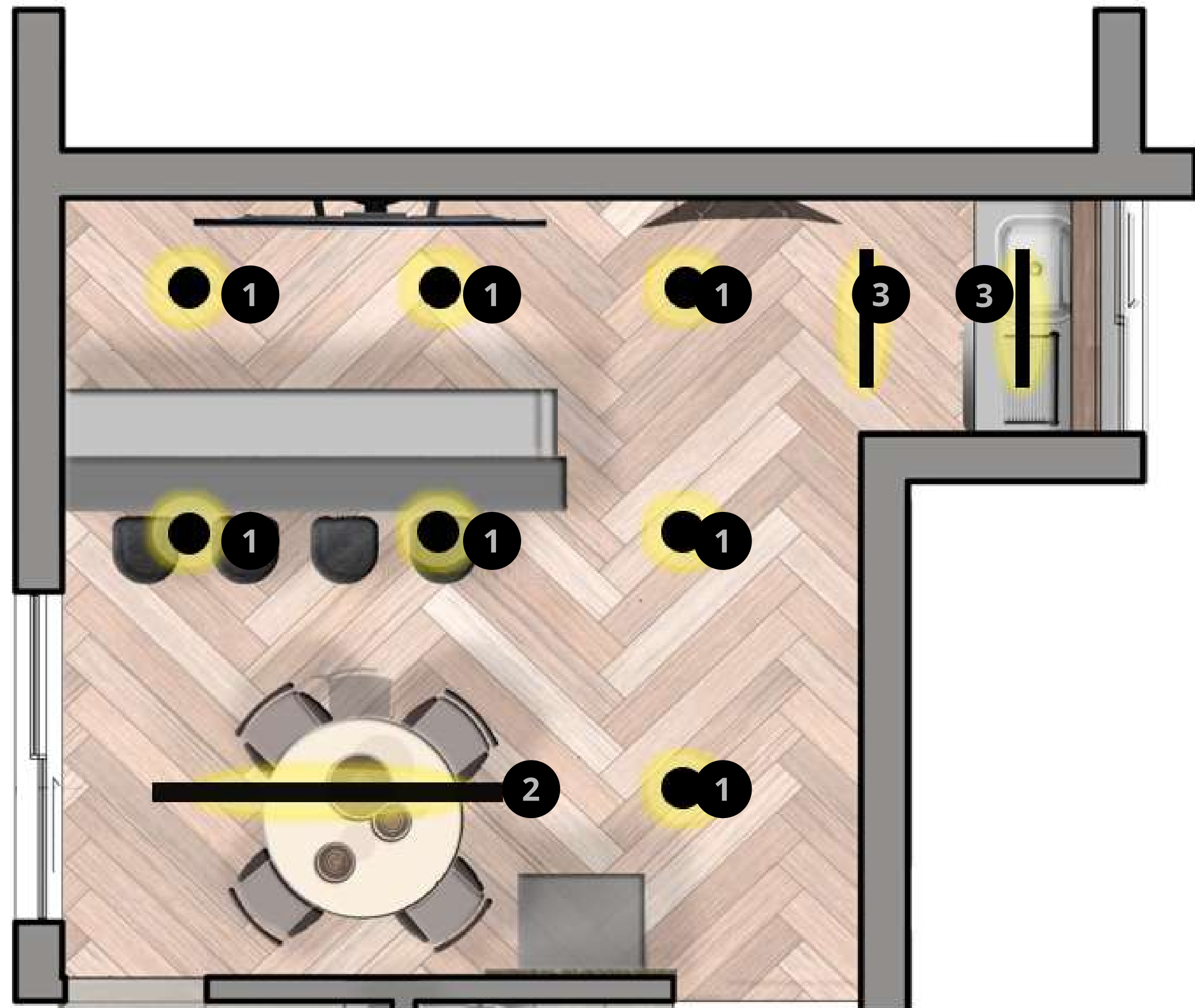
2

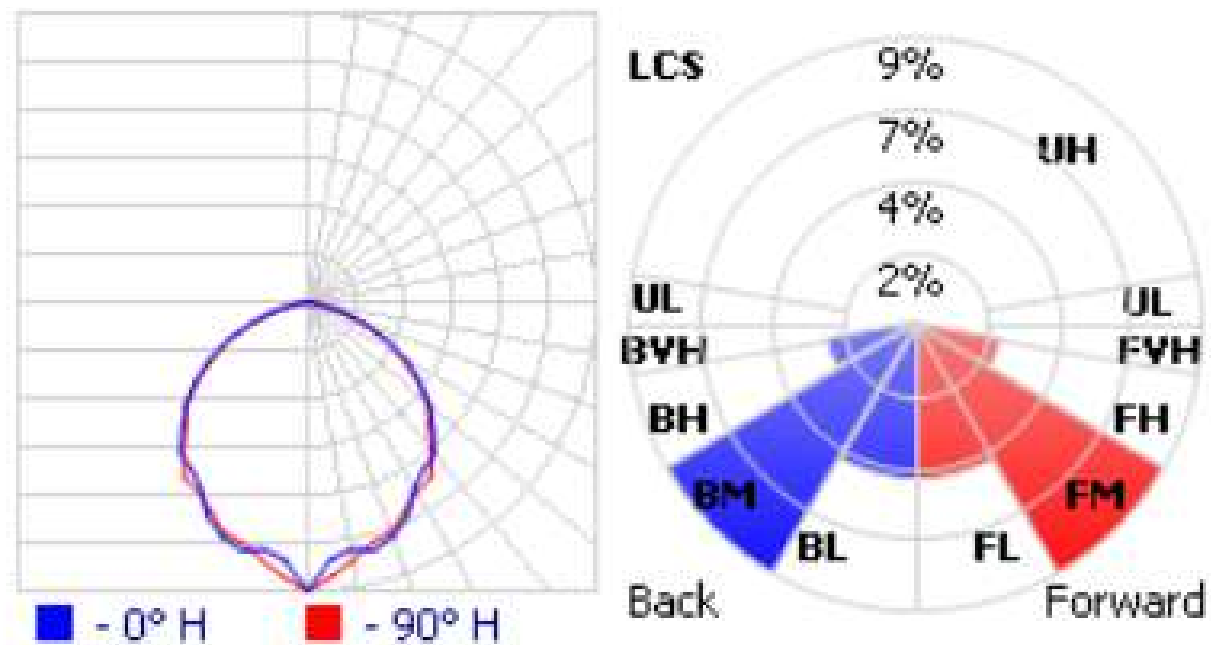
Lámpara colgante Moonset plus



3

Lámpara de techo EXPO





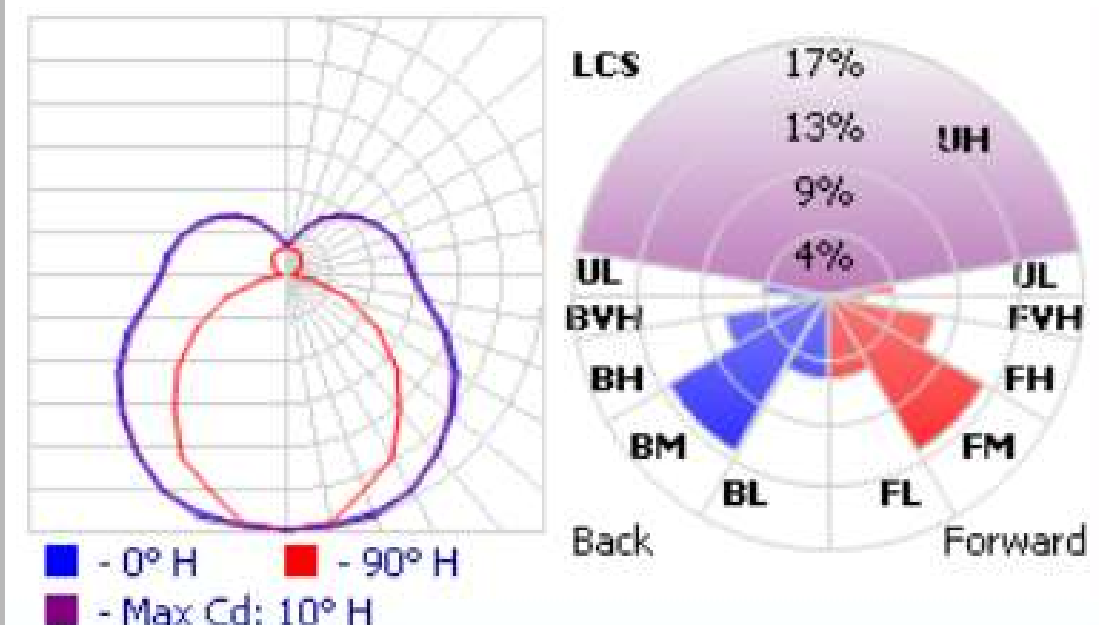

Luminaria de techo Dial

1

Fuente de luz: Módulo de 48 LEDS, 18W

1318 lm (4000K)

Sujeción: Por medio de dos tornillos fijados a una caja de conexiones profunda



Lámpara colgante Moonset plus

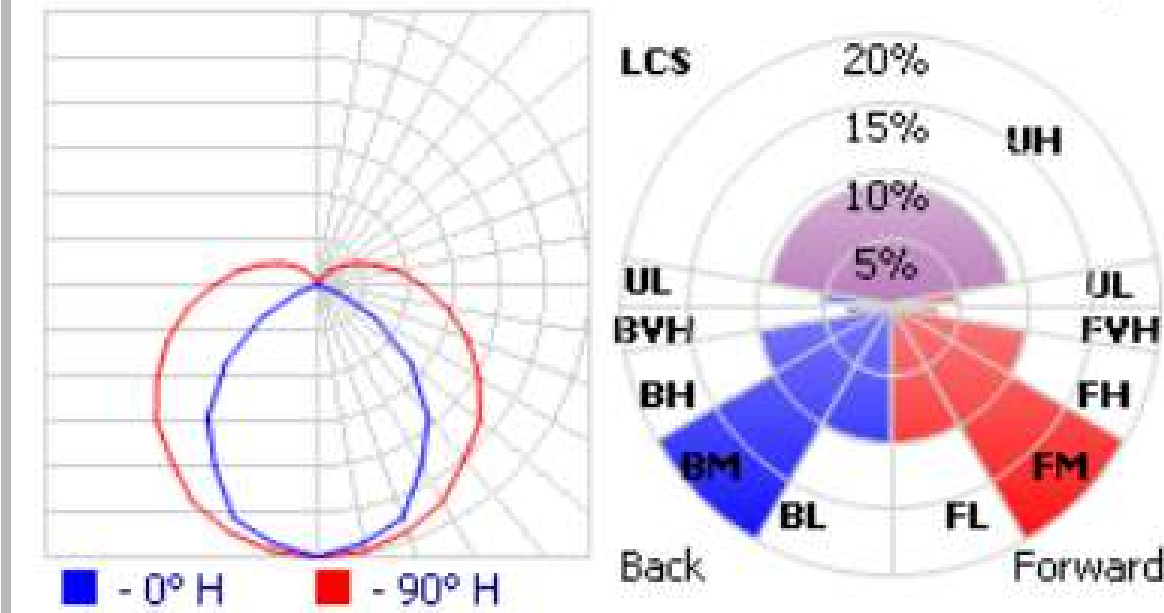

2

Temperatura de color: CÁLIDA

Fuente de luz: LED con atenuación y paquetes de emergencia disponibles.

5233 lm (4000K)

Sujeción: Colgante



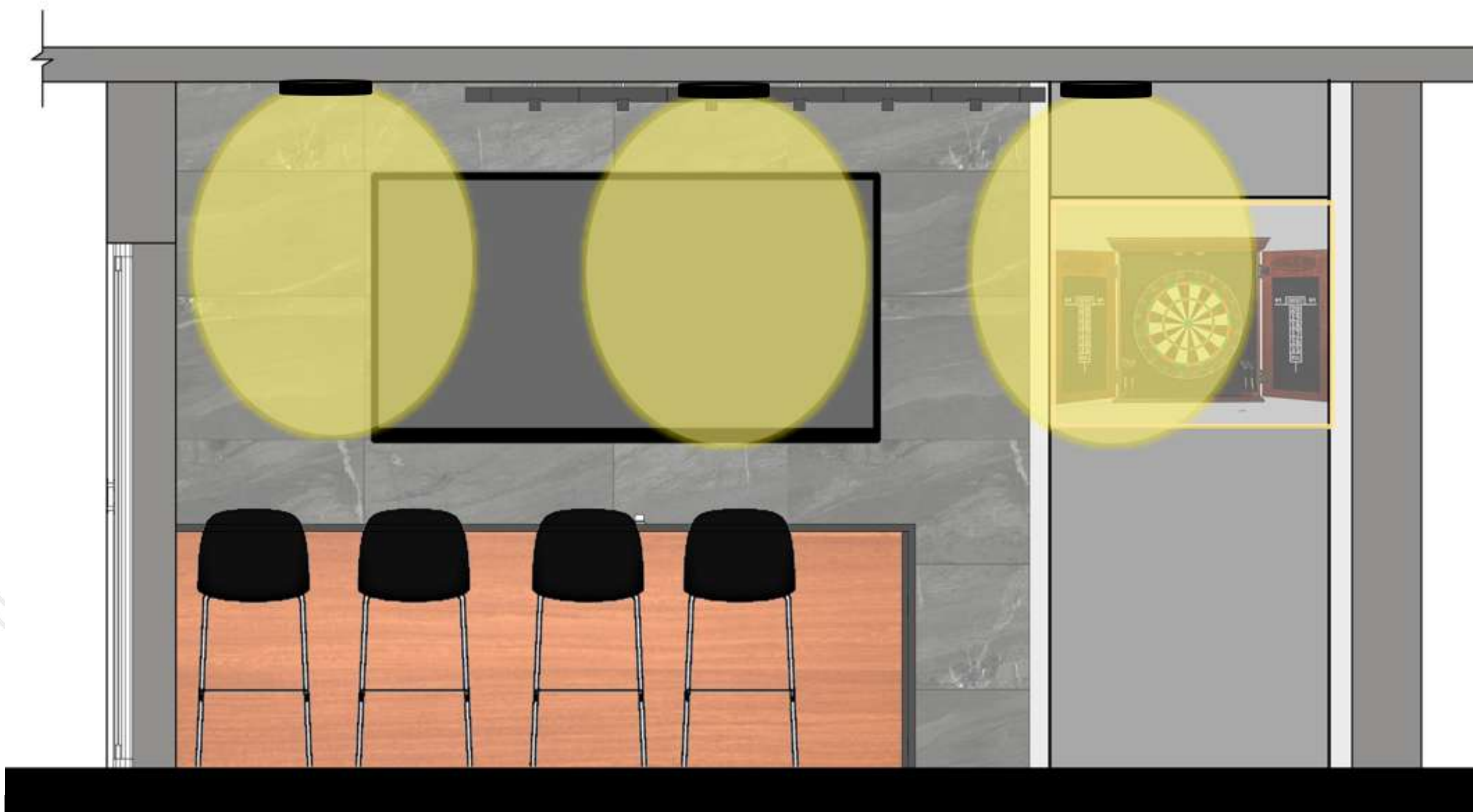
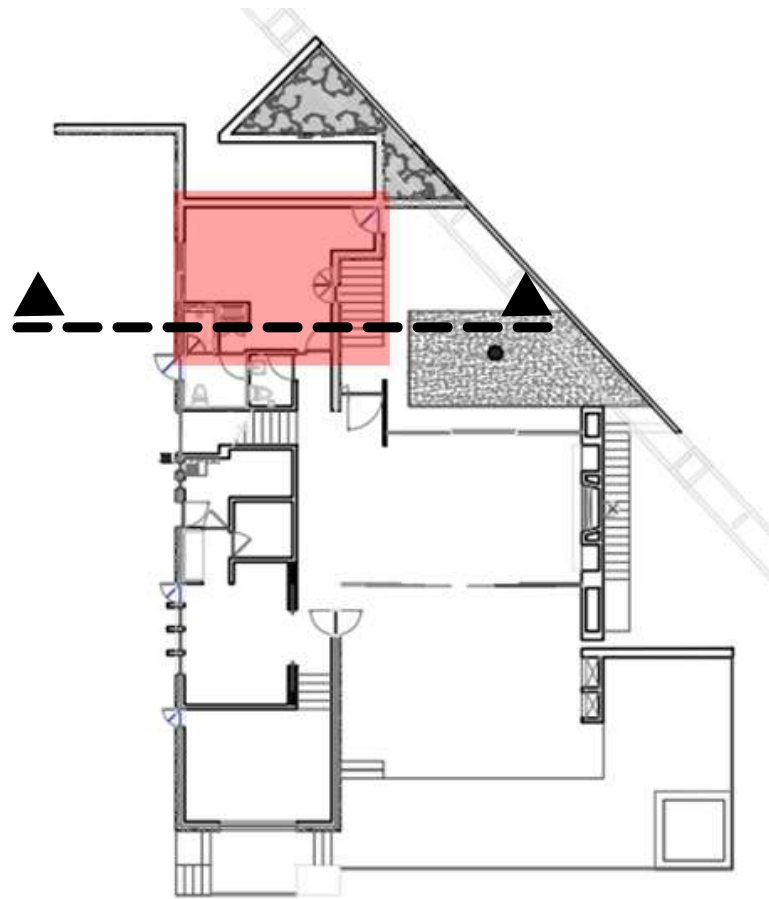
Lámpara de techo EXPO

3

Fuente de luz: Un módulo de LED lineal

1214 lm (4000K)

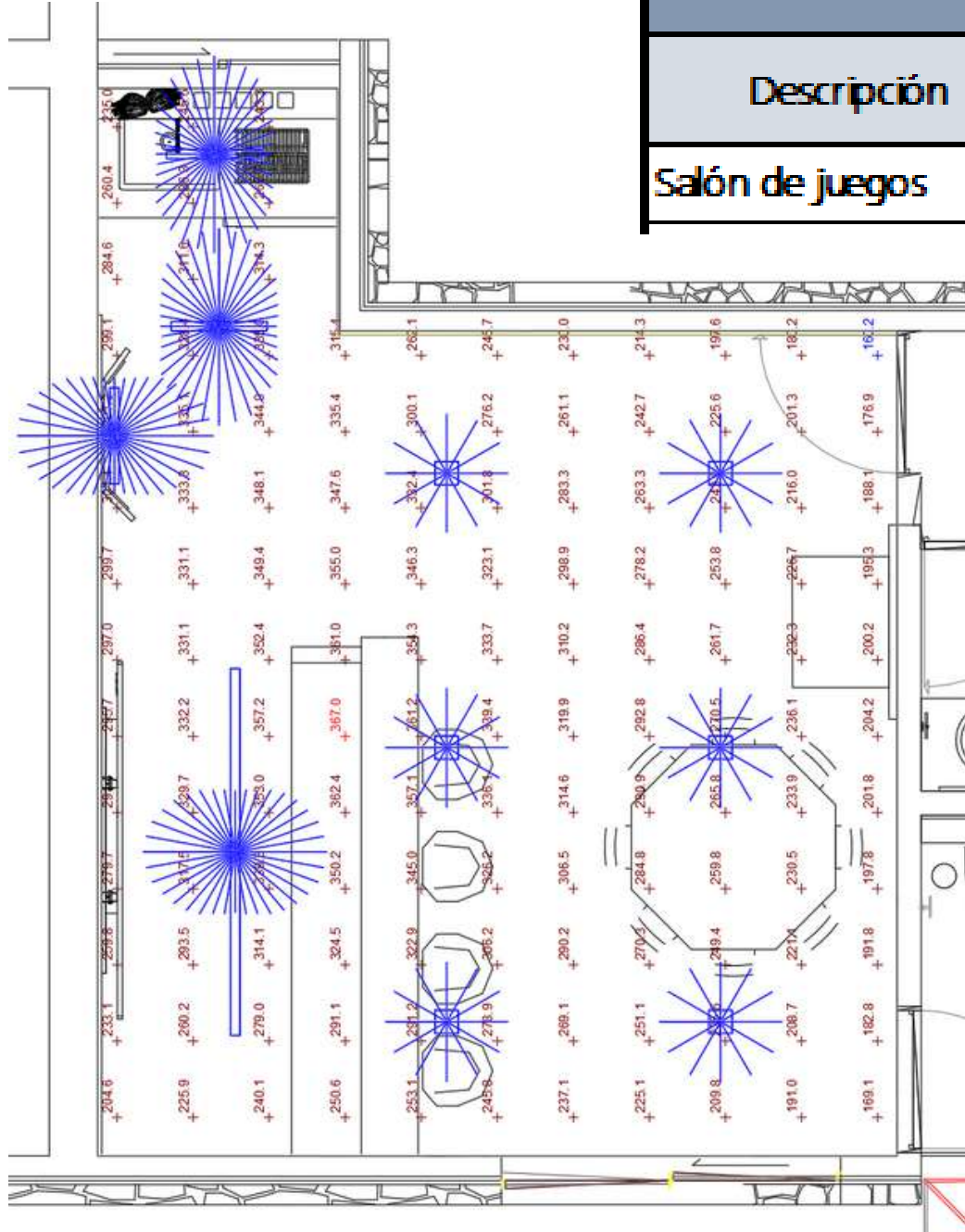
Sujeción: Montable en techo o pared



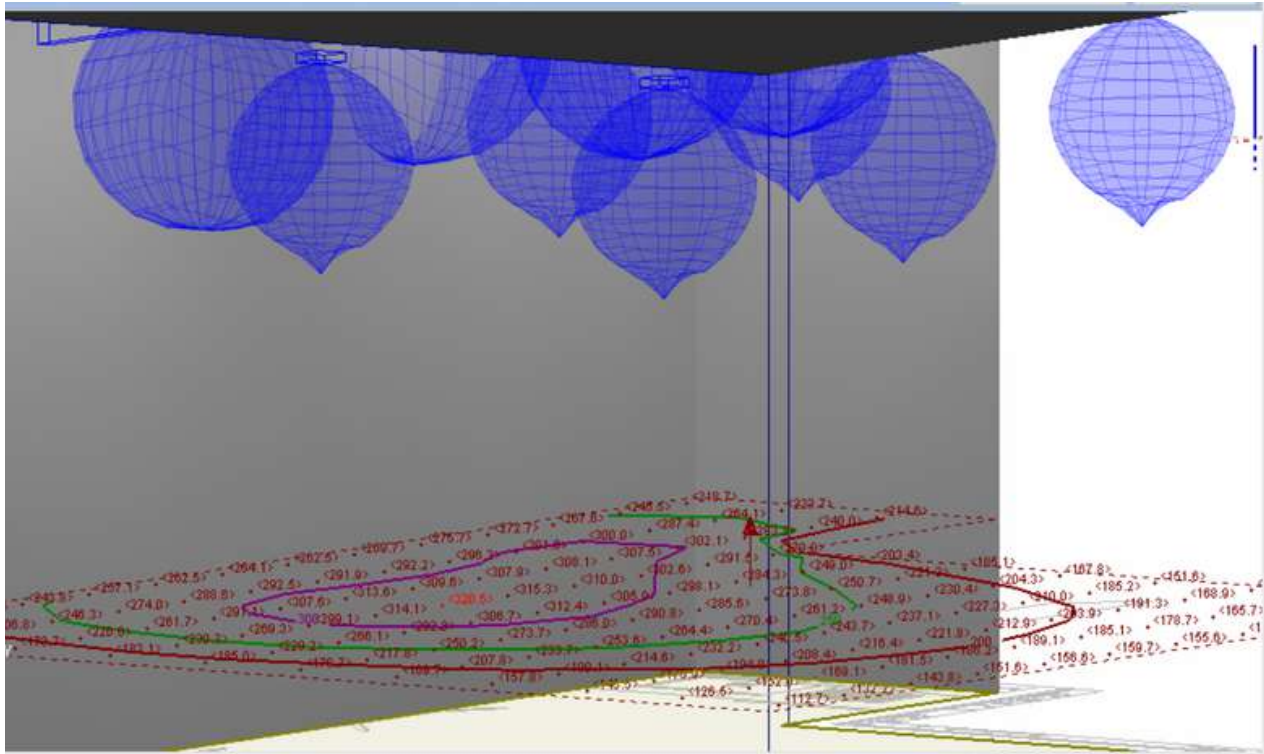
SALÓN DE JUEGOS



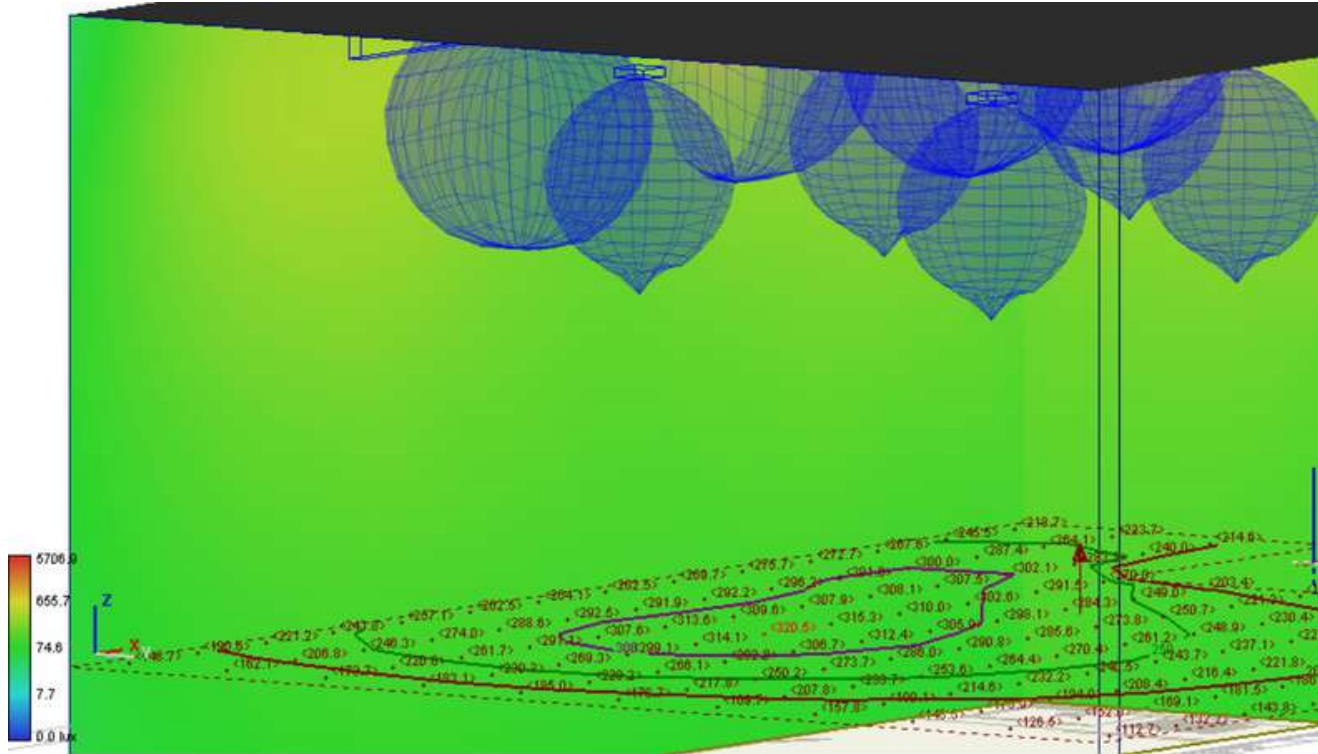
CÁLCULO DE ILUMINACIÓN



RESULTADOS DEL CÁLCULO DE ILUMINACIÓN									
Descripción	Símbolo	Prom. Mant.	Max.	Min.	Max./Min.	Promy/Min	Área m2	Dpea (W/m2)	No. de Luminarias
Salón de juegos	+	230.2	320.5	104.8	3.1:1	2.2:1	30.9	7.7	10



Renderizado de Iluminación en Salón de juegos



Rango de Iluminación en Salón de juegos



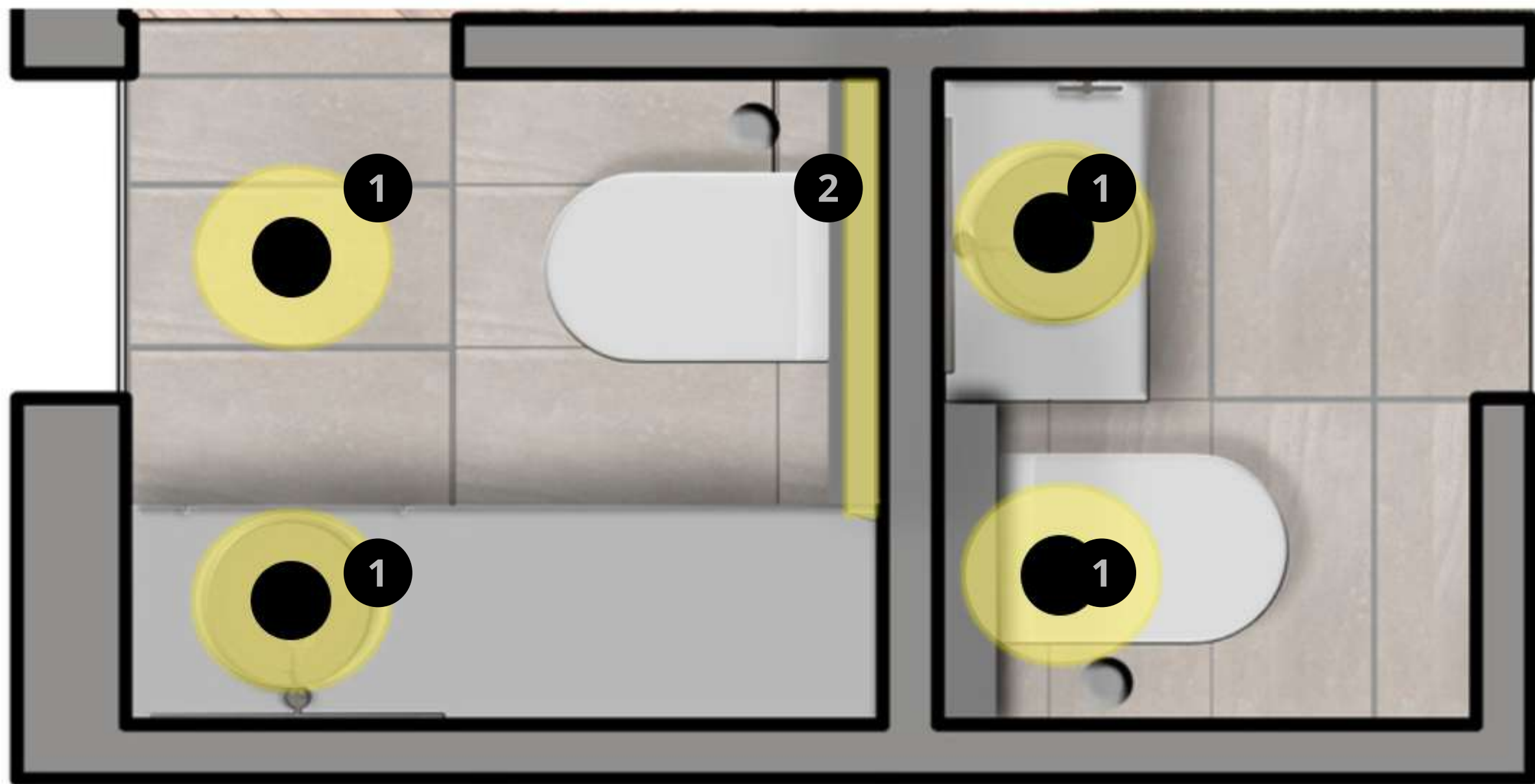
1

Luminaria de techo Dial



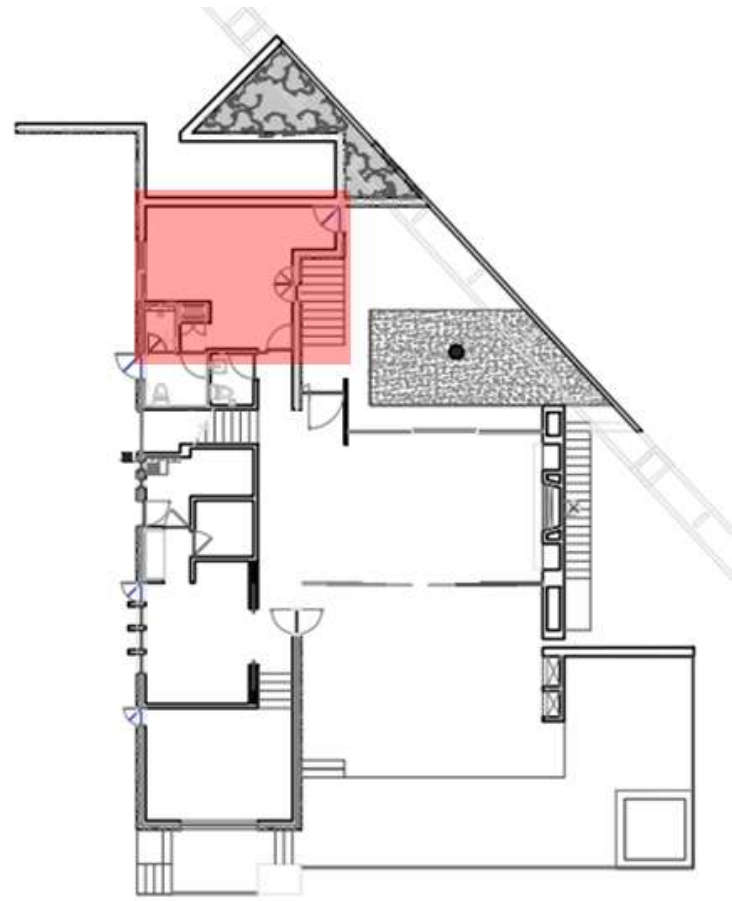
2

Tira LED 3000K



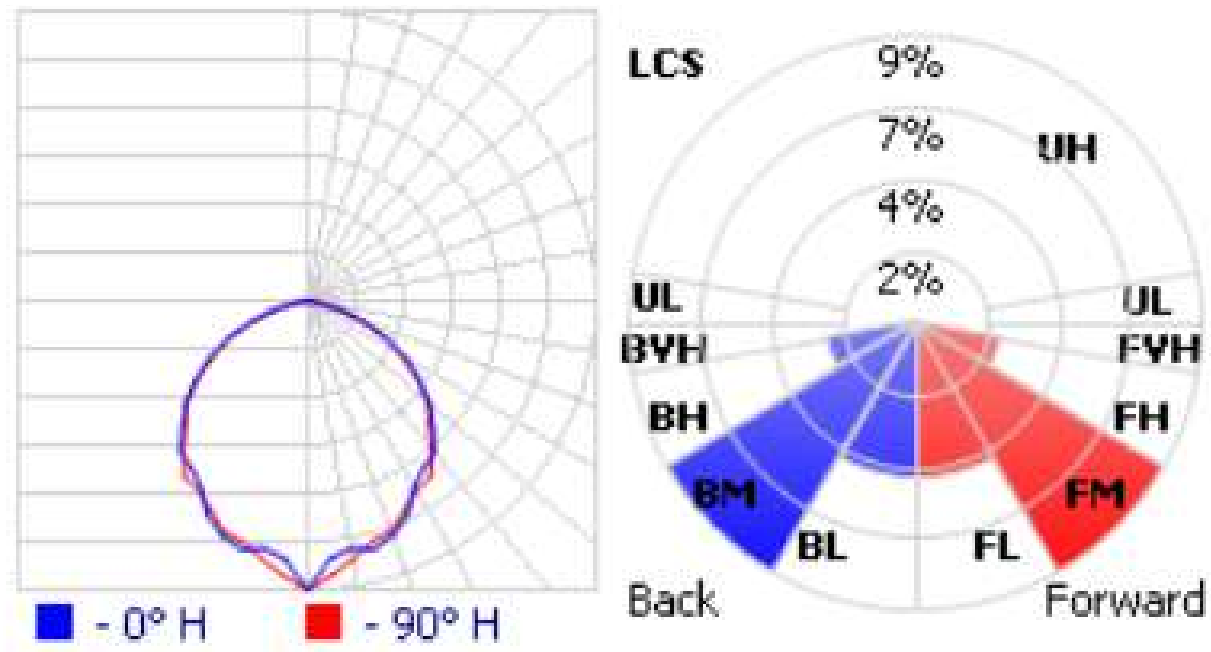
TOILET SALON DE JUEGOS Y TOILET PLANTA BAJA





TOILET SALON DE JUEGOS Y TOILET PLANTA BAJA





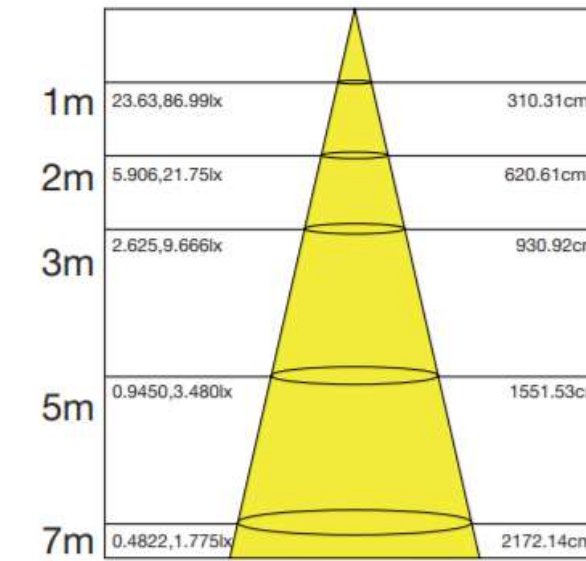

Luminaria de techo Dial

1

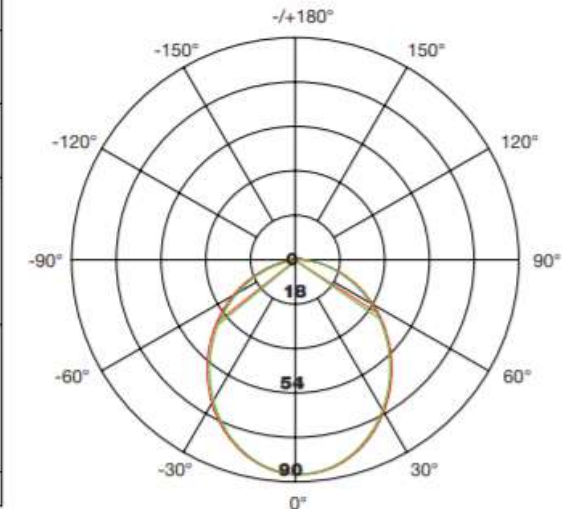
Temperatura de color: 3000°K

Fuente de luz: Módulo de 48 LEDS, 18W

Sujeción: Por medio de dos tornillos fijados a una caja de conexiones profunda



FOTOMÉTRICA DE 1 M DE TIRA



Tira LED ambar para cajillo

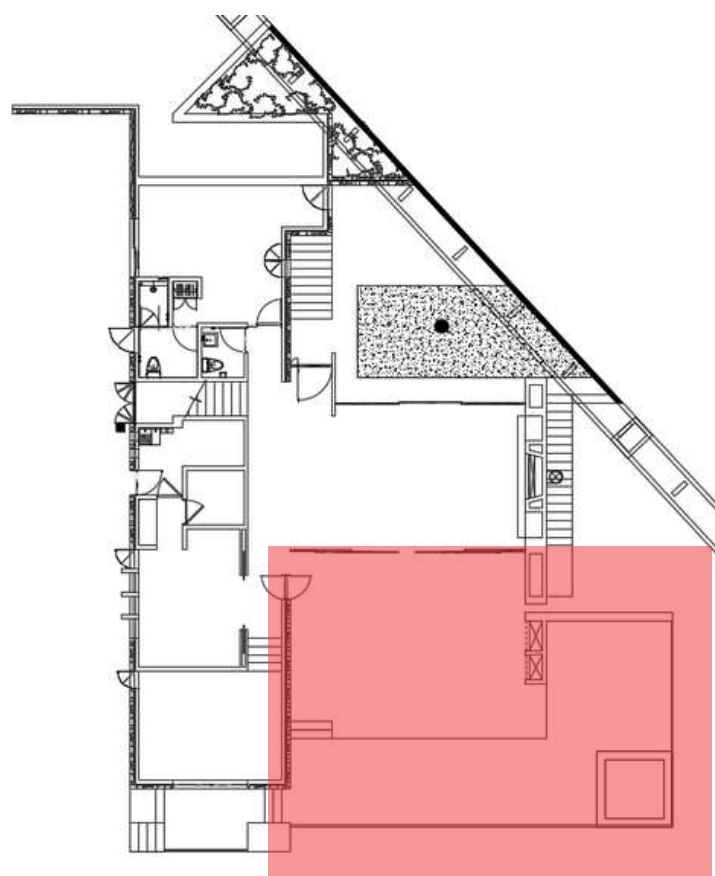
2

Temperatura de color: 3000°K

Voltaje: 24VDC

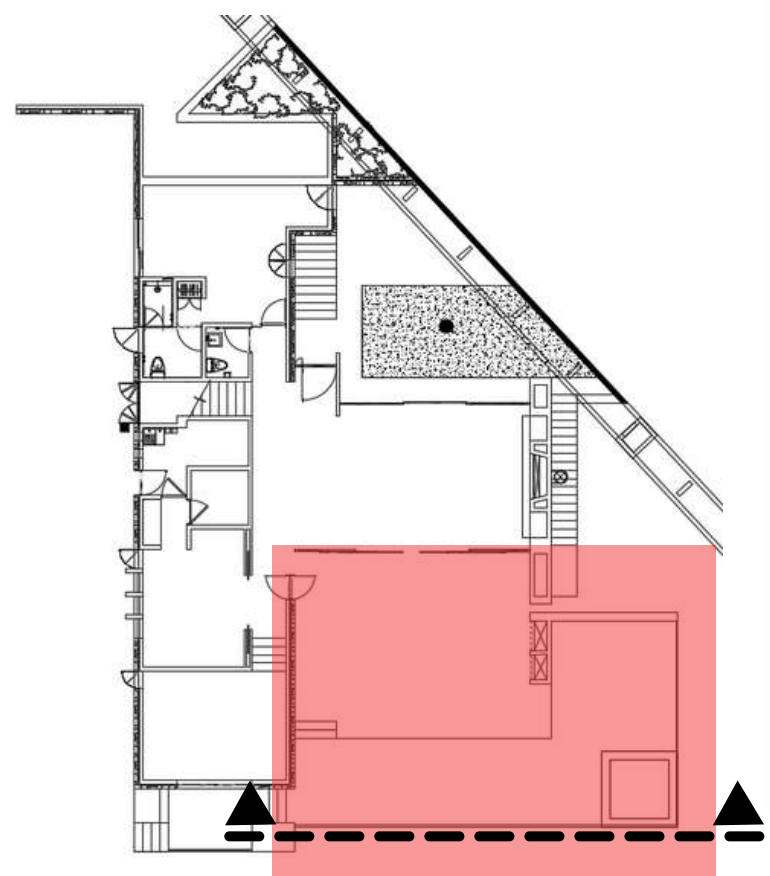
Consumo: 40W/5m

Lumens: 290lm/m



TERRAZA





TERRAZA





1 Lámpara de exterior de
sobreponer marca David Pompa



2 Luminario en aluminio
inyectado marca construlita



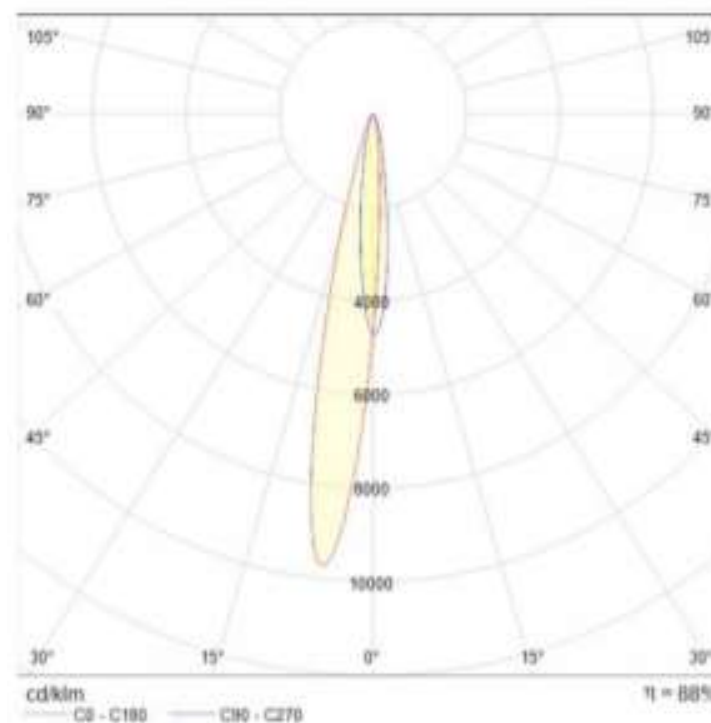
3 Lámpara exterior LED
sumergible marca tecnolite





1

Luminario colgante modelo Caleta Medium
 Marca David Pompa
 Temperatura de color: 2700°K
 Fuente de luz:
 IP: 20
 Sujeción: Colgante
 Potencia: 4.5 w



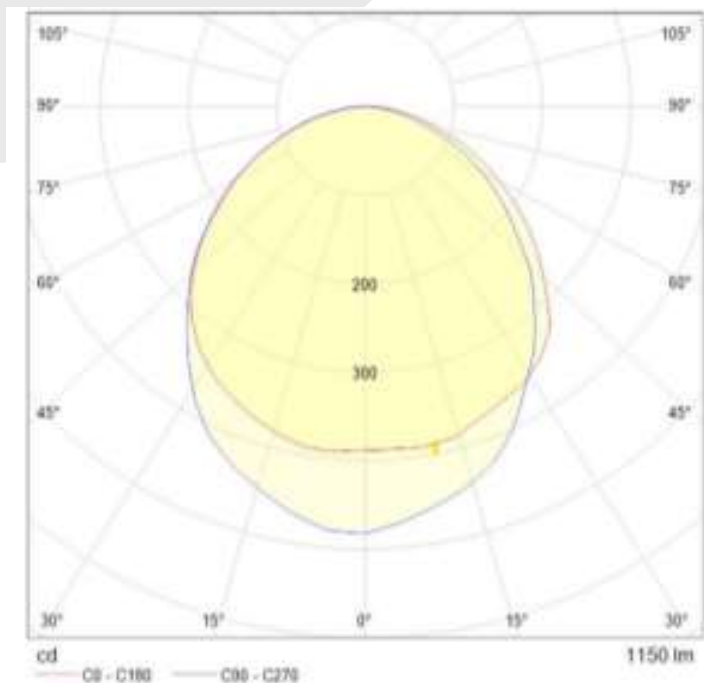
2

Luminario de aluminio inyectado
 Marca: Construlita
 Temperatura de color: 3000 k / 5000 k
 RGBA
 Fuente de luz: 4000 lm
 IP: 67
 Sujeción: Empotrado
 LED integrado
 Potencia: 50 w



3

Lámpara de exterior LED sumergible
 Temperatura de color: RGB
 Marca: Tecnolite
 Fuente de luz:
 IP: 68
 Sujeción: Empotrado
 LED INTEGRADO
 Potencia: 7.5 w



4

Luminario de aluminio inyectado
Marca: Construlita
Temperatura de color: 3000 k / 5000 k
RGBA
Fuente de luz: 4000 lm
IP: 67
Sujeción: Empotrado
LED integrado
Potencia: 50 w



TERRAZA





PLANTA ALTA



1

Luz sobre muro



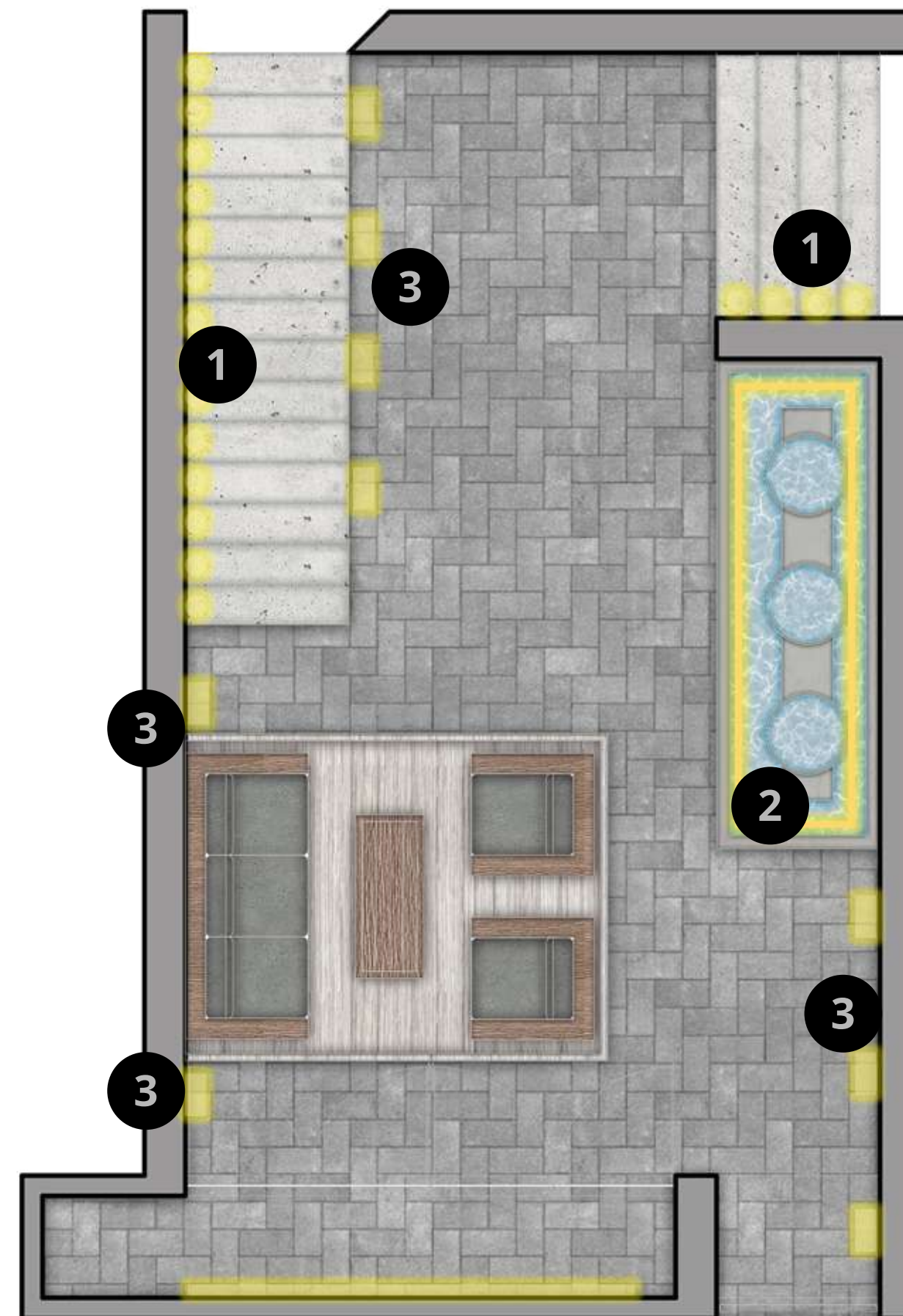
2

Linear Led Fountain Underwater



3

Luminaria para sobreponer en muro CUBO A10 MAGG



ACCESO A RECÁMARAS





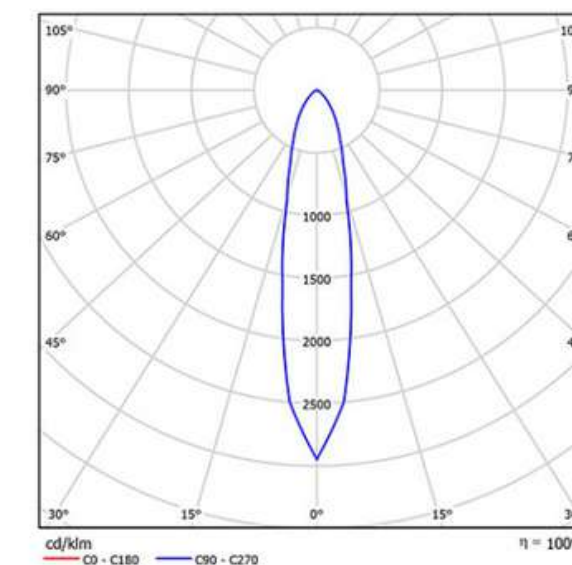
1 Dot/Luz

Marca: Eureka
Material: Acero
Medida: 2cm x 7cm x 12cm
Tipo de luz: Led
Acabado: Laqueado
3000K - IP65 - 900Lm



2 Linear Led Fountain Fixture W6300 Underwater

Marca: Hydrel
Material: Acero Inoxidable
Medida: 8cm x 120cm x 3.5cm
Tipo de luz: Led
2700K - IP68 - 190Lm




3

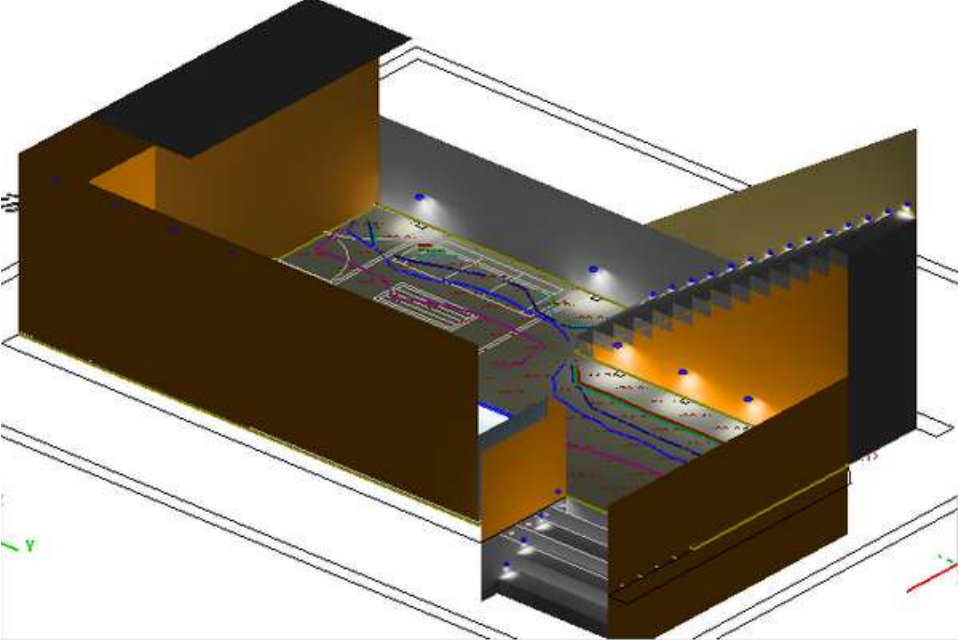
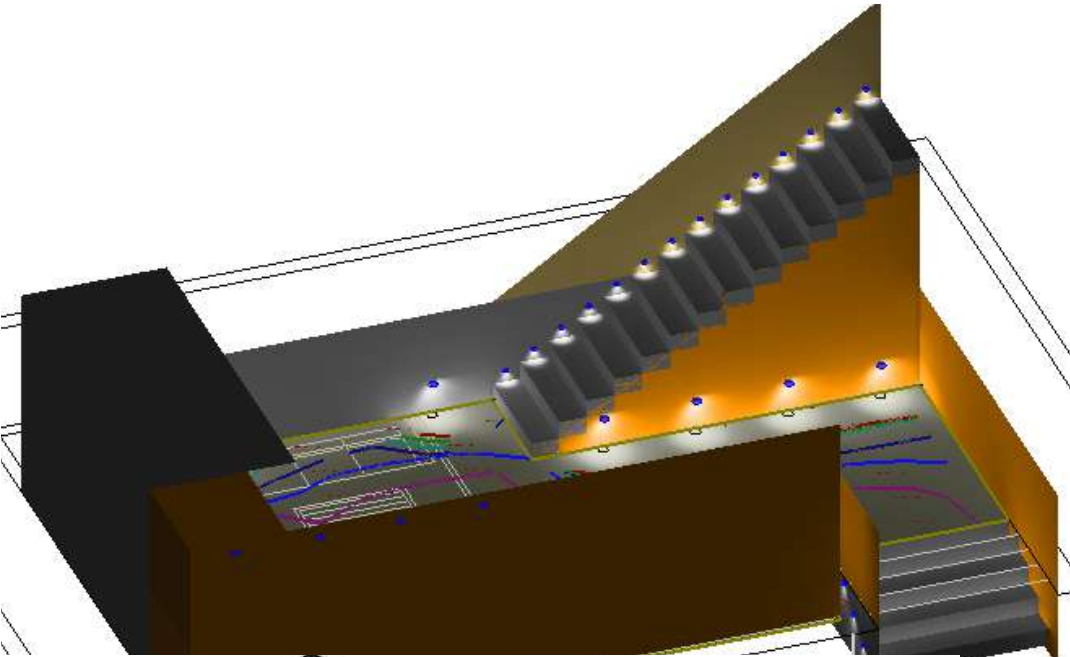
Luminaria para sobreponer
en muro CUBO A10 MAGG

Temperatura de color: 3000K
Potencia: 6.5w
Grado de protección: IP 65
Flujo luminoso: 290 lm

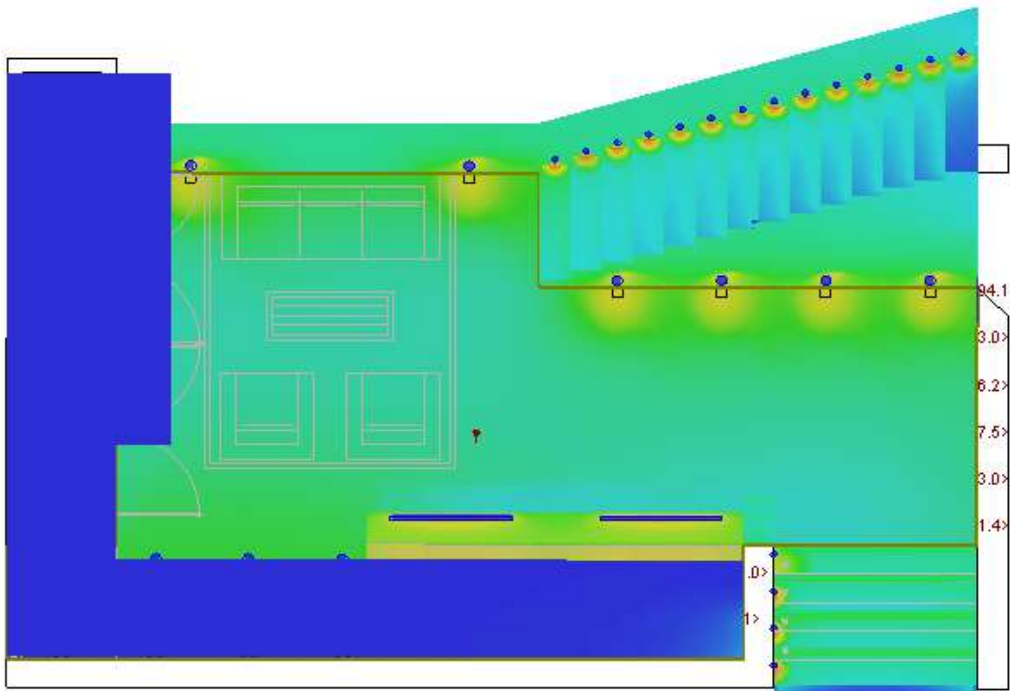
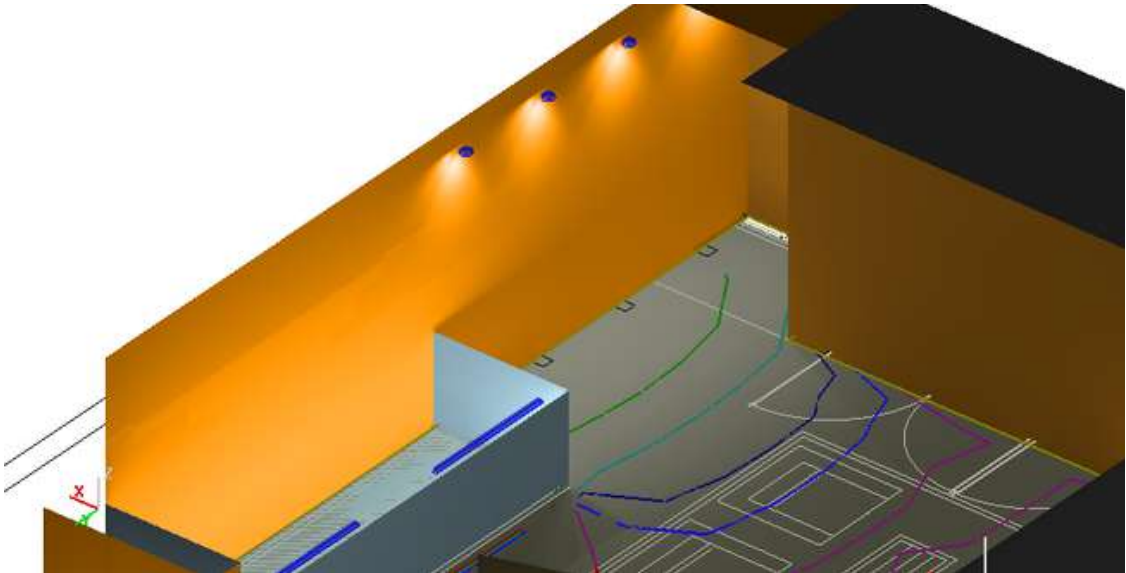
CÁLCULO ILUMINACIÓN



RESULTADOS DEL CÁLCULO DE ILUMINACIÓN									
Descripción	Símbolo	Prom. Mant.	Max.	Min.	Max./Min.	Prom/Min	Área m2	Dpea (W/m2)	No. de Luminarias
Acceso a Recámaras	+	199	2243.2	10.3	271.8:1	19.3:1	36.7	5.1	12

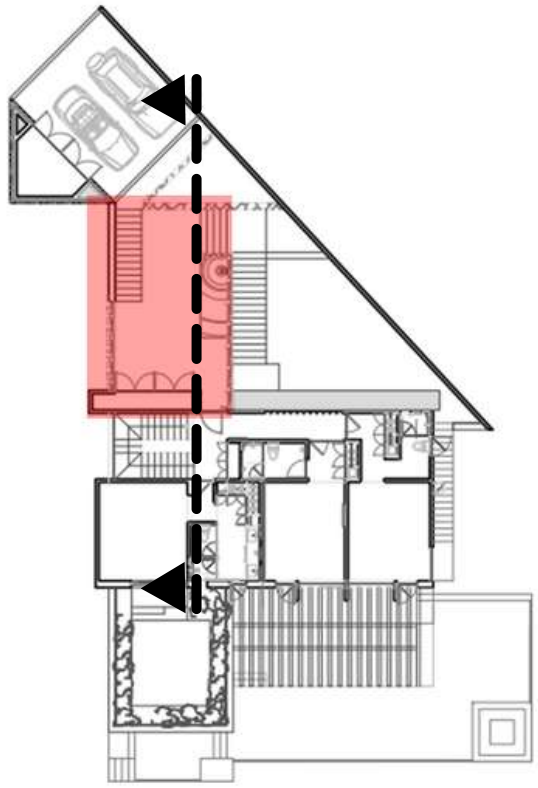


Renderizado de Iluminación en Recámara Principal



Rango de Iluminación en Recámara Principal





ACCESO A RECÁMARAS



ILUMINACIÓN



1

IC Lights Table 2
FLOS



2

CLIMENE PRO
SOBRE MURO
EGLO



3

CUBO A10
MAGG



4

LAMPARA BLOOM
EMPOTRADA EN
LOSA EUREKA



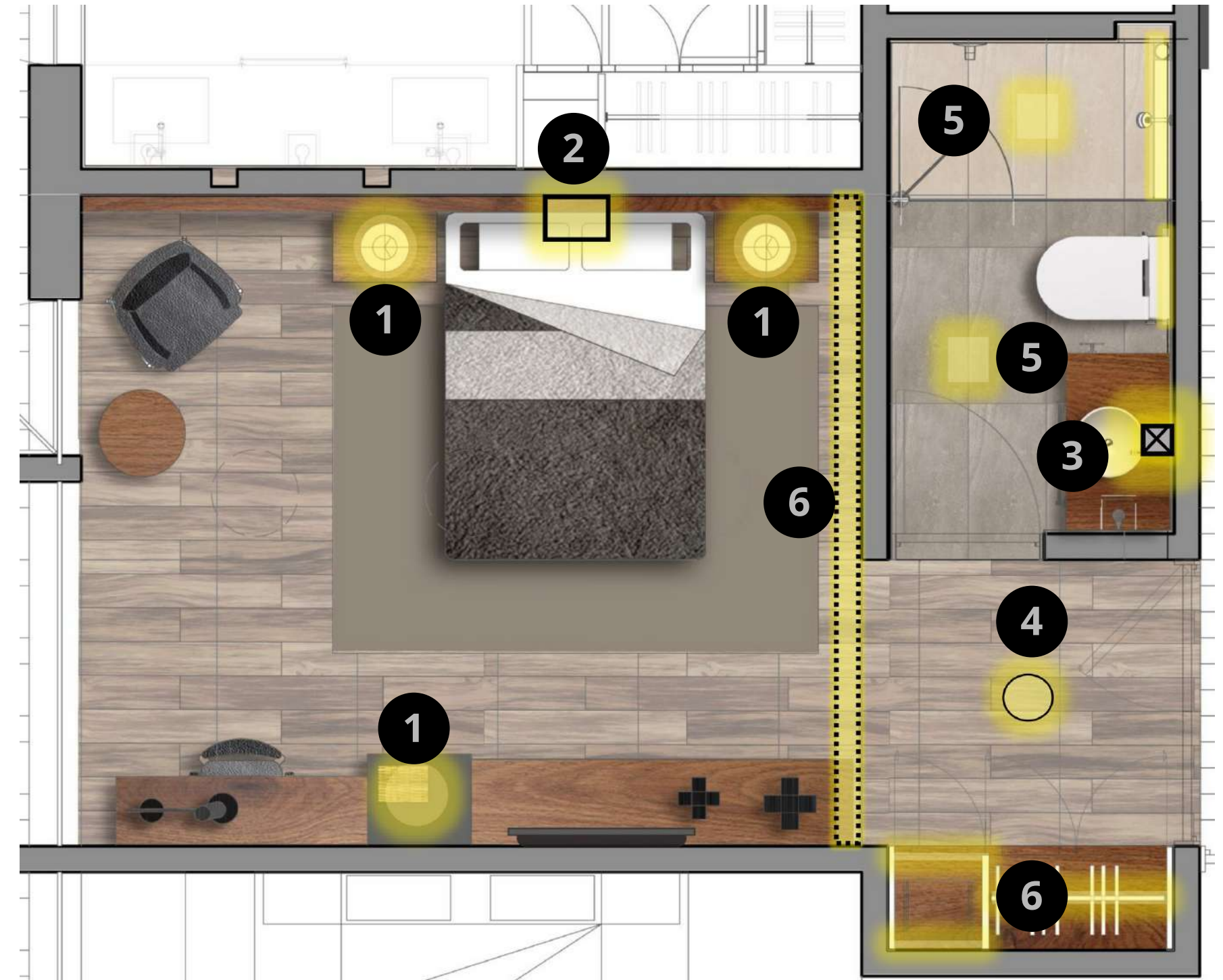
5

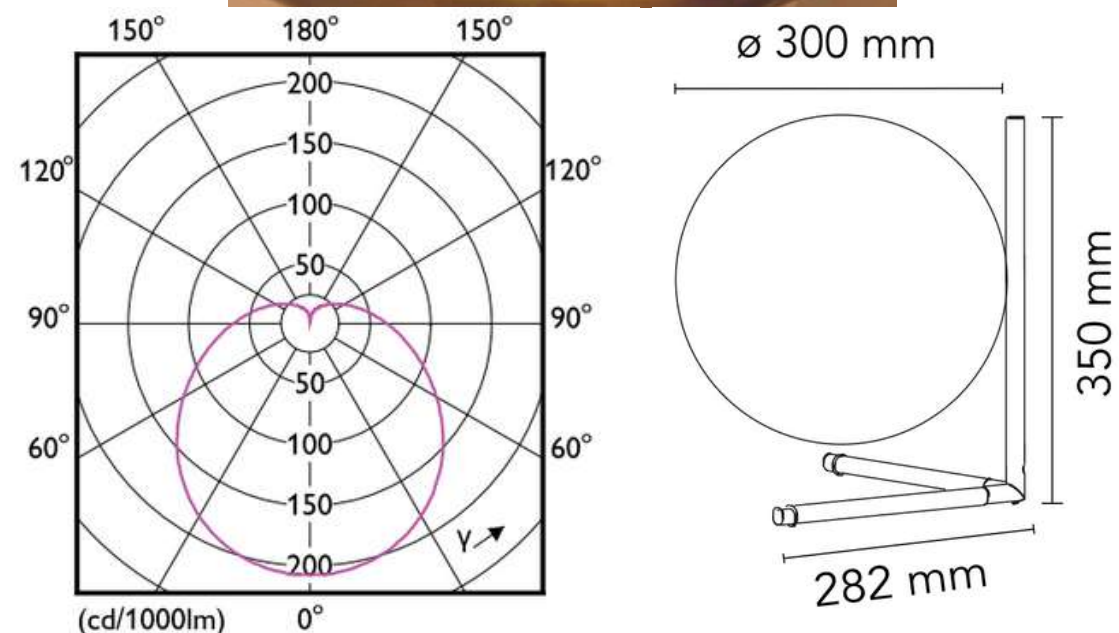
Ceiling 125 SSD
MAGG



6

BARRA CONTINUA
COMFORT SIMES





IC Lights Table 2 FLOS

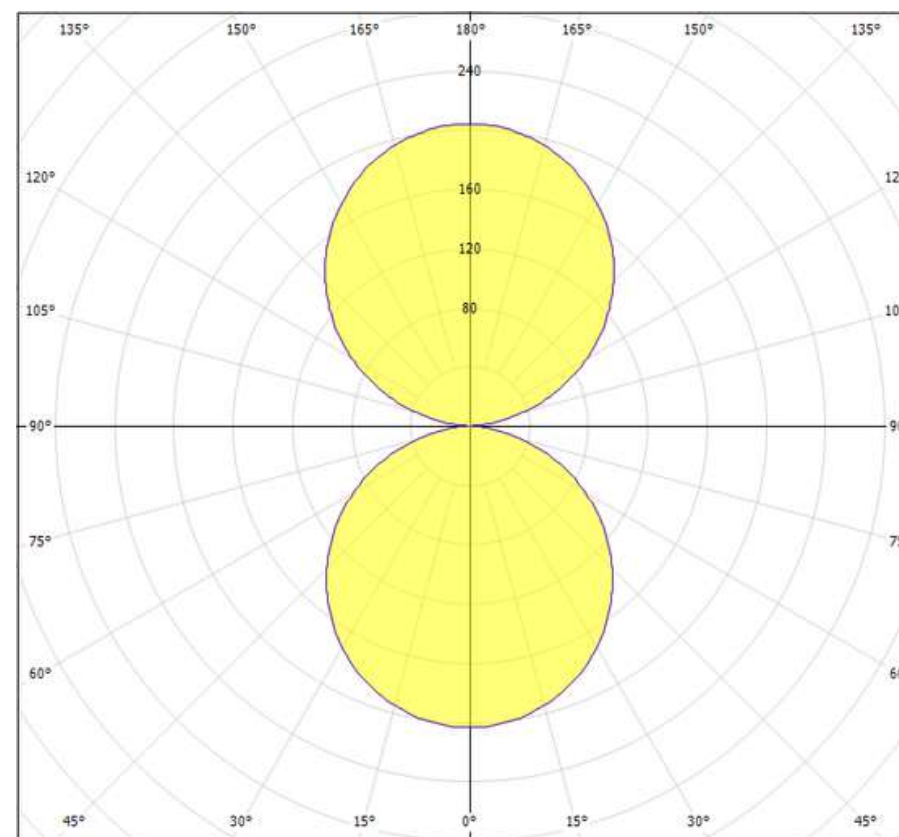

1

Temperatura de color: 3000°K

Potencia: 60w

Grado de protección:

Flujo luminoso: 800 lm



Luminaria para sobreponer en muro
CLIMENE PRO EGLO WOOD

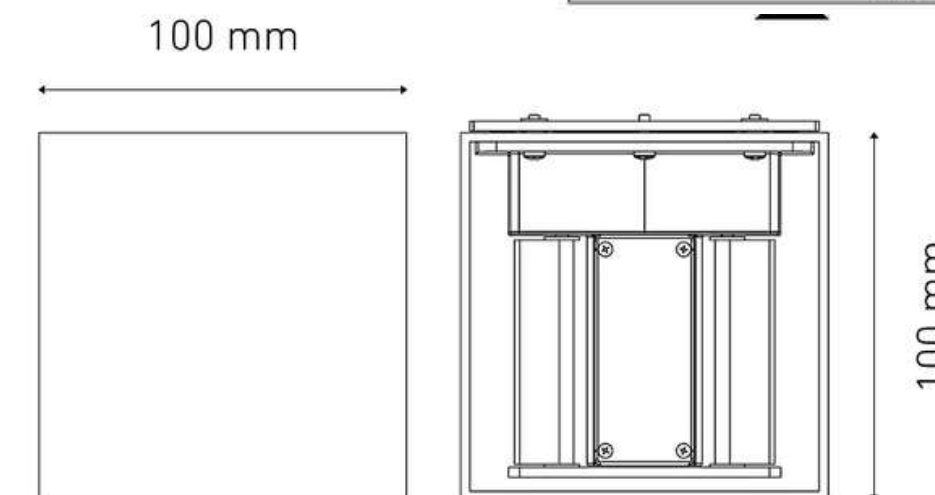
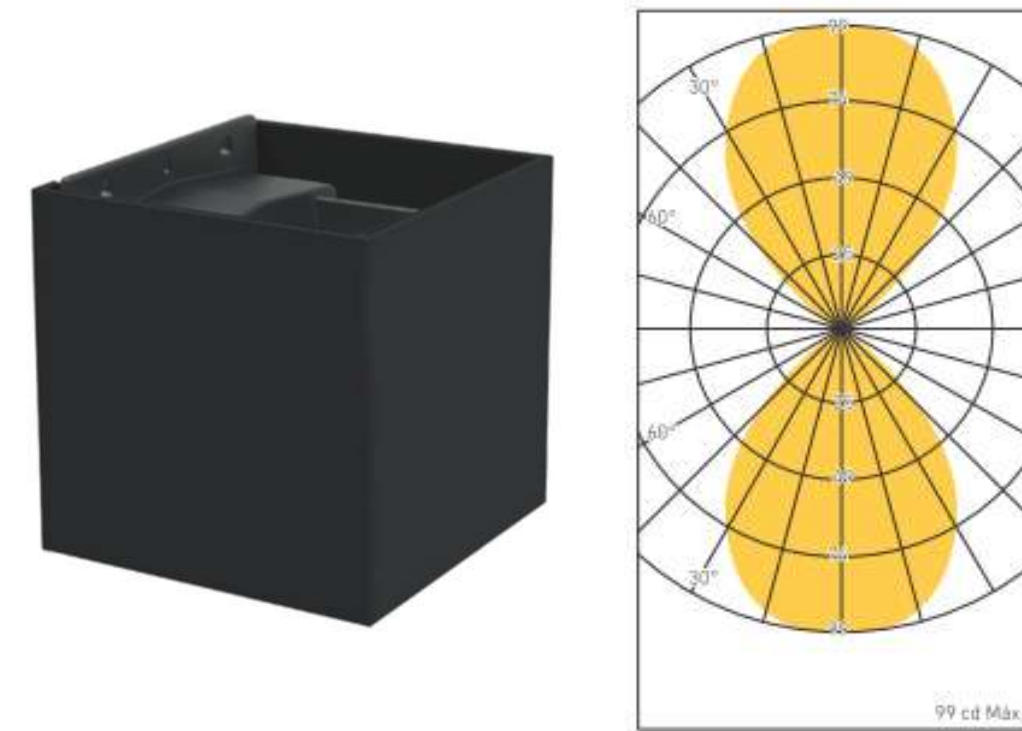
2

Temperatura de color: 3000K

Potencia: 24w

Grado de protección: IP 20

Flujo luminoso: 1100 lm



Luminaria para sobreponer en muro
CUBO A10 MAGG

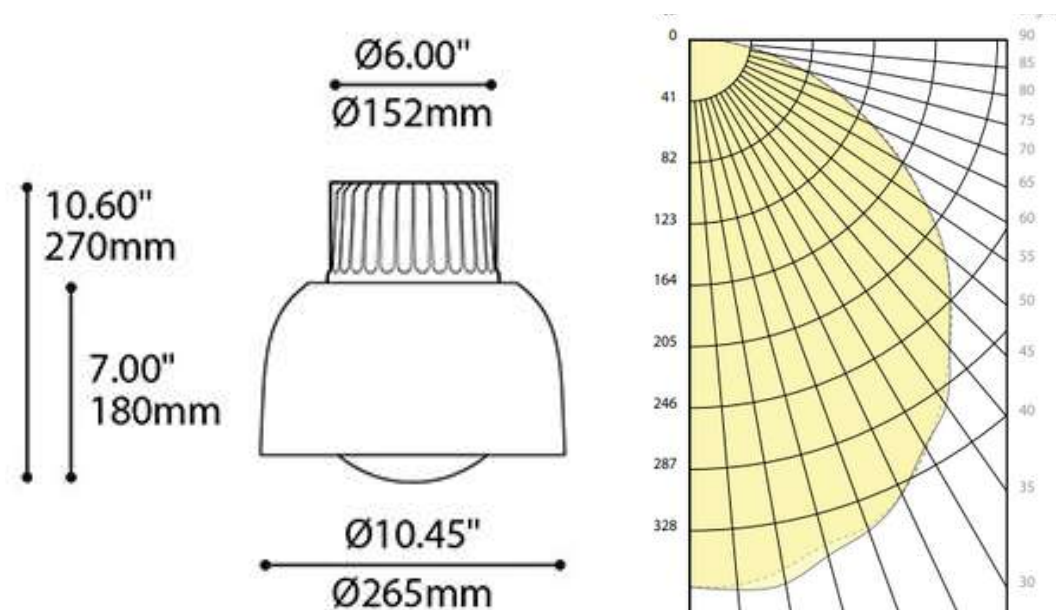
3

Temperatura de color: 3000K

Potencia: 6.5w

Grado de protección: IP 65

Flujo luminoso: 290 lm



Lámpara BLOOM empotrada en losa
marca EUREKA

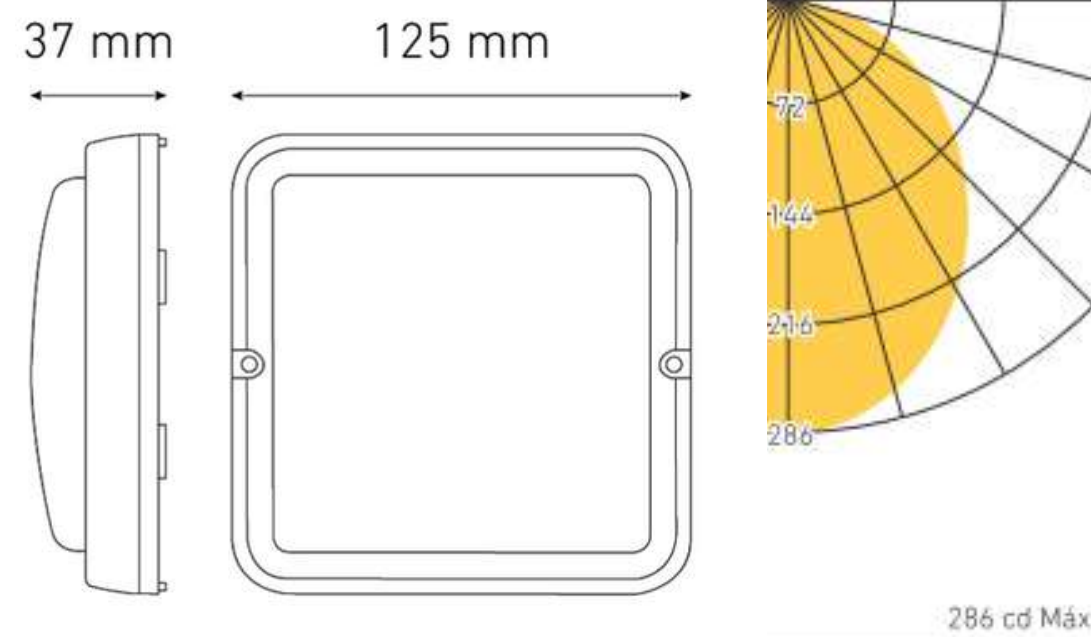
4

Temperatura de color: 2700°K

Potencia: 20w

Grado de protección:

Flujo luminoso: 1398 lm



Ceiling 125 SSD MAGG

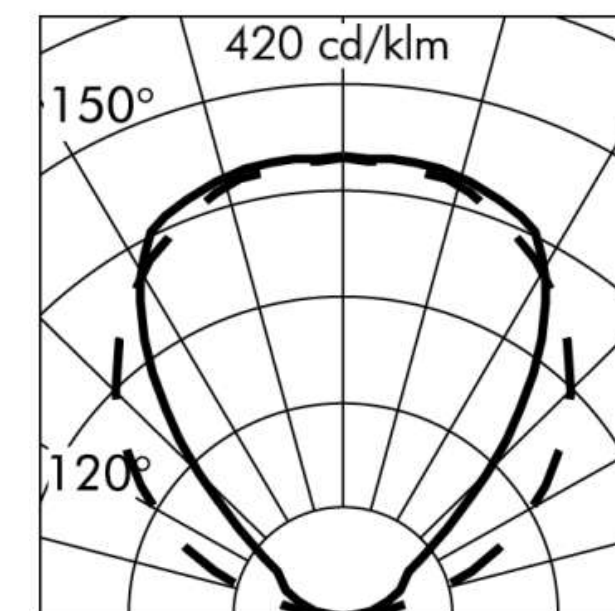

5

Temperatura de color: 3000K

Potencia: 10 w

Grado de protección: IP 65

Flujo luminoso: 810 lm



BARRA CONTINUA COMFORT SIMES

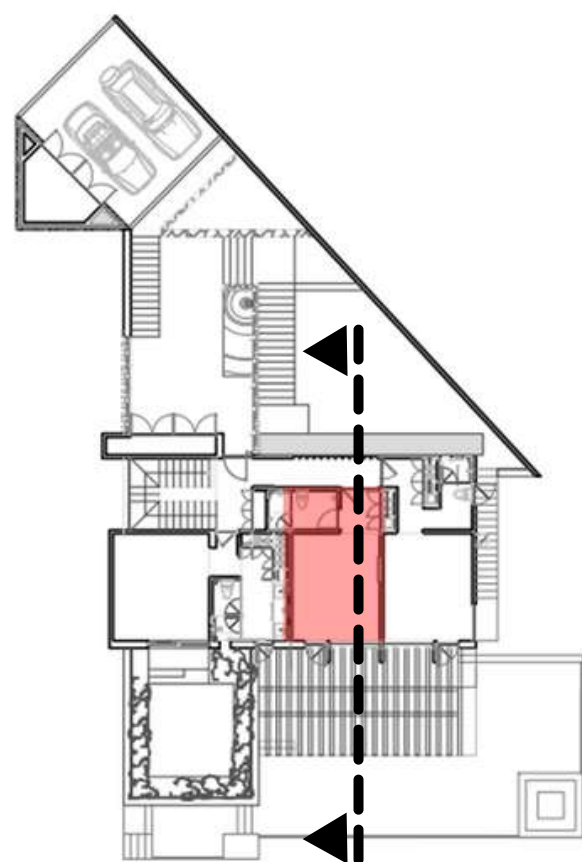
6

Temperatura de color: 3000K

Potencia: 23 w/m

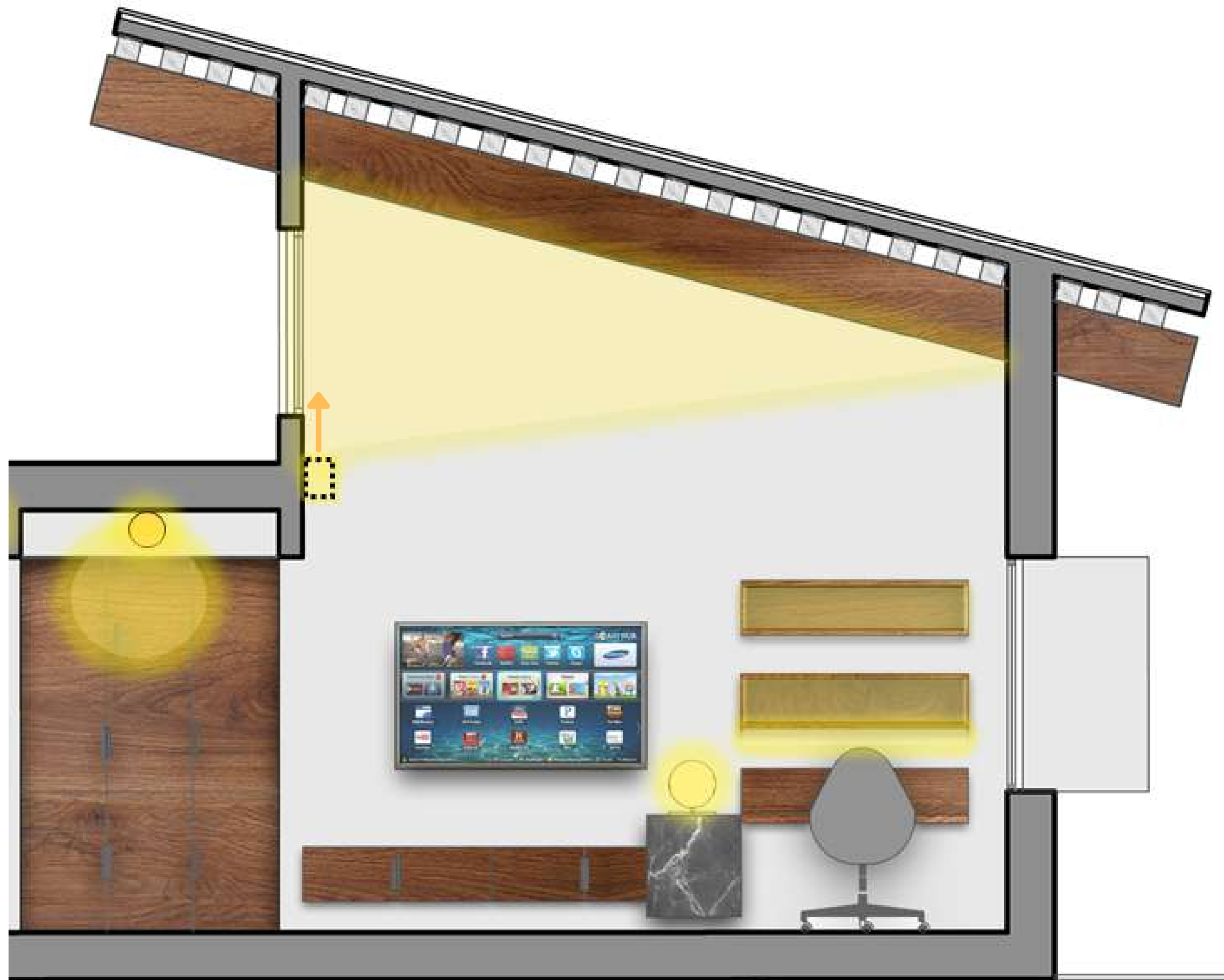
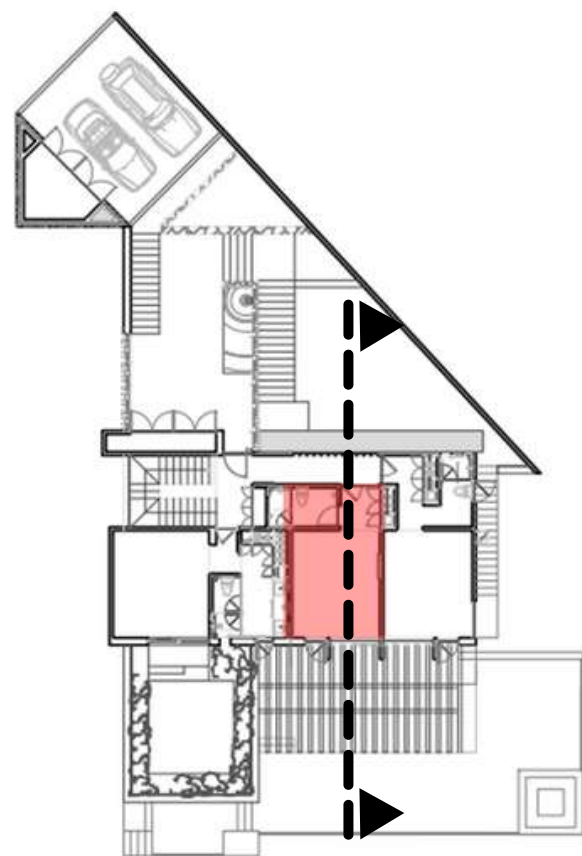
Grado de protección: IP 65

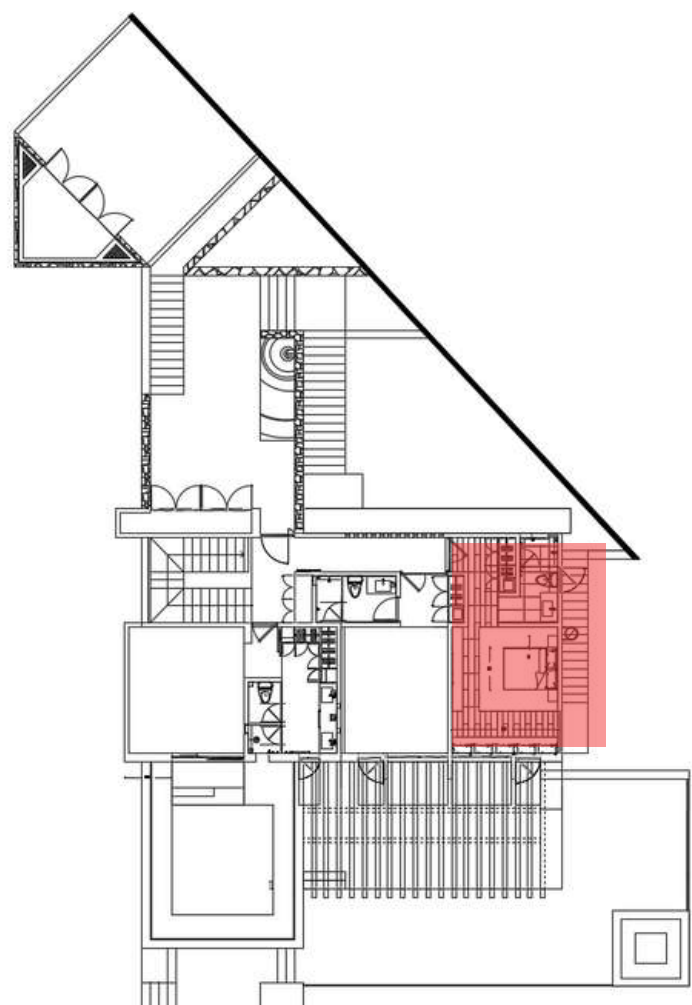
Flujo luminoso: 1500 lm /m



RECÂMARA 2

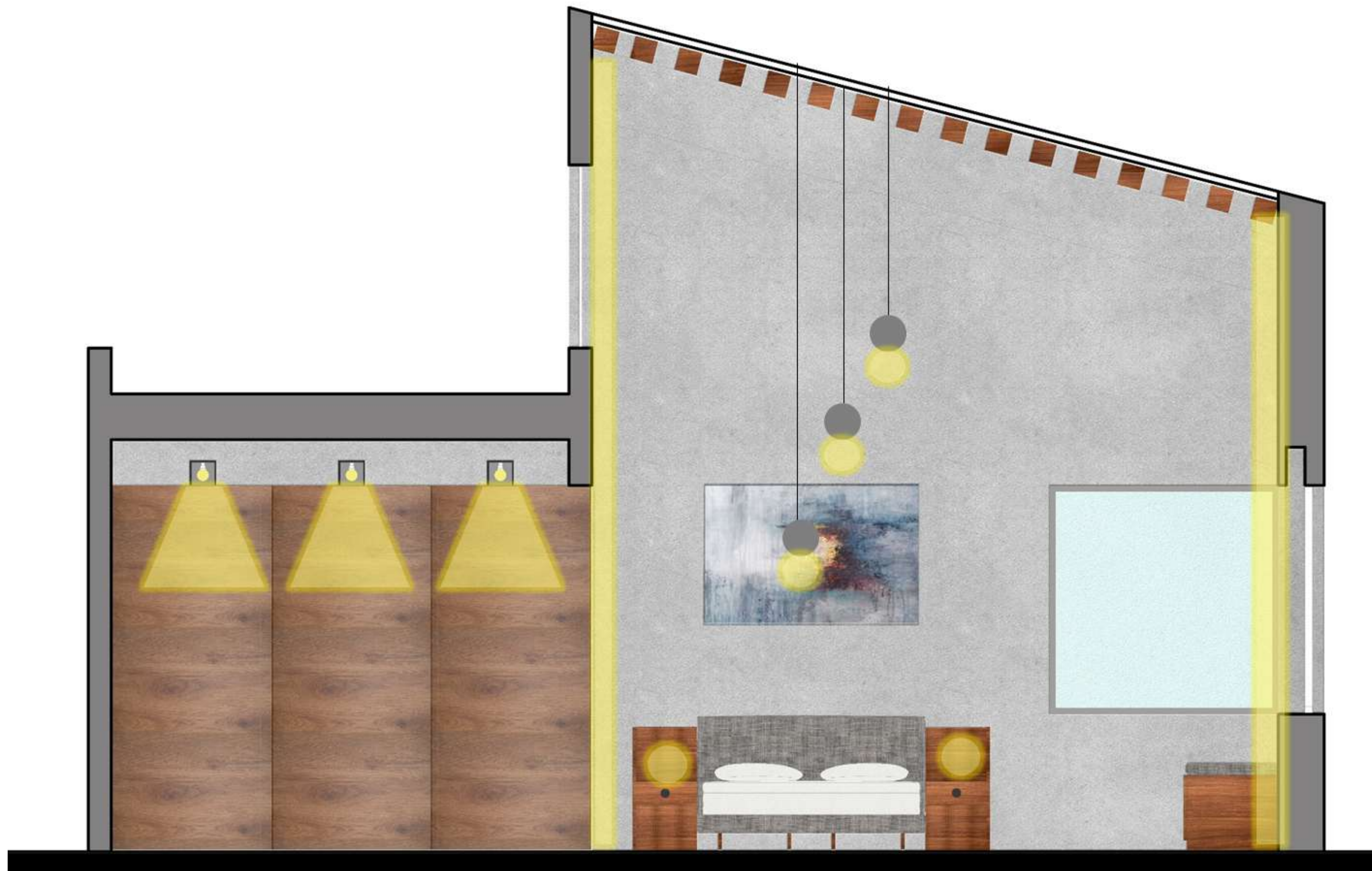
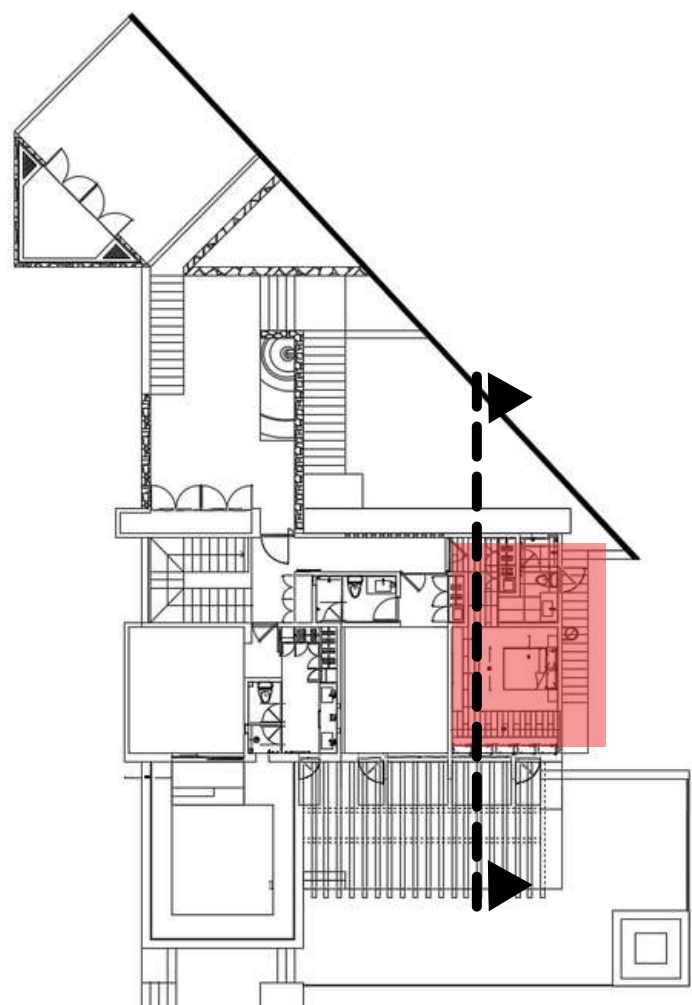






RECÂMARA 3





RECÂMARA 3





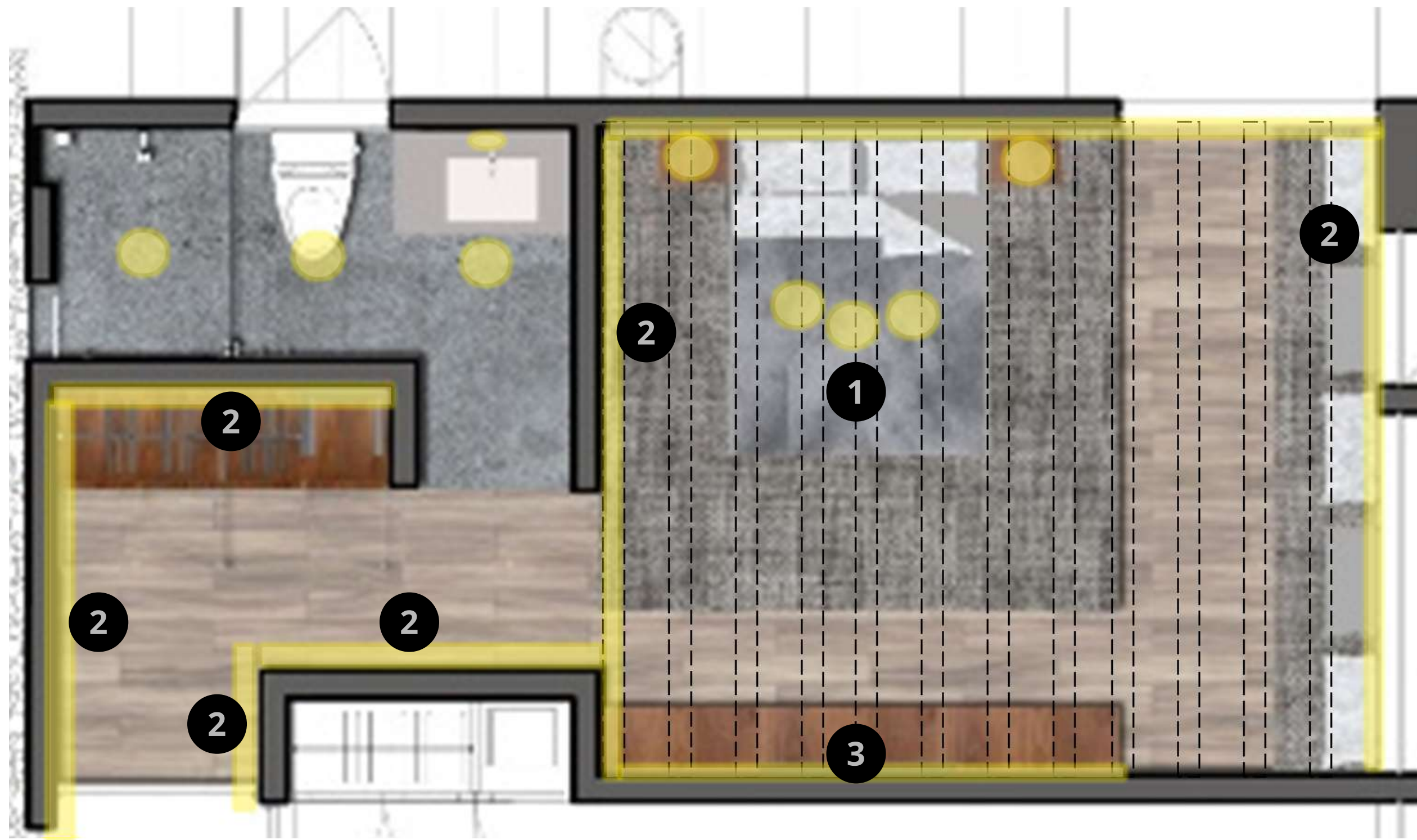
- 1 Lámpara colgante origo white
marca David Pompa



- 2 Lámpara Ultraslim
ultradelgada/interconectable



- 3 Lámpara de interior LED para
sobreponer.

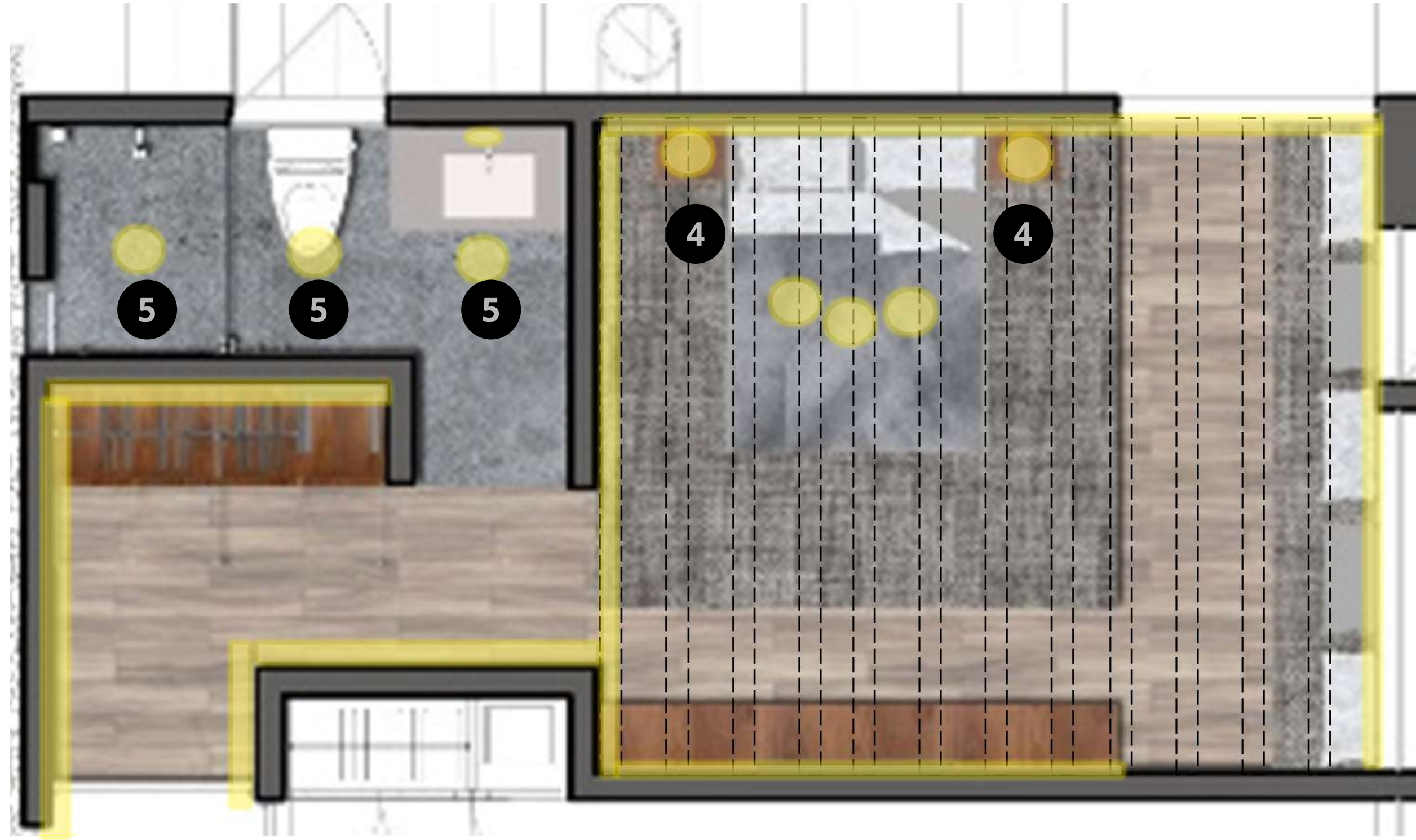


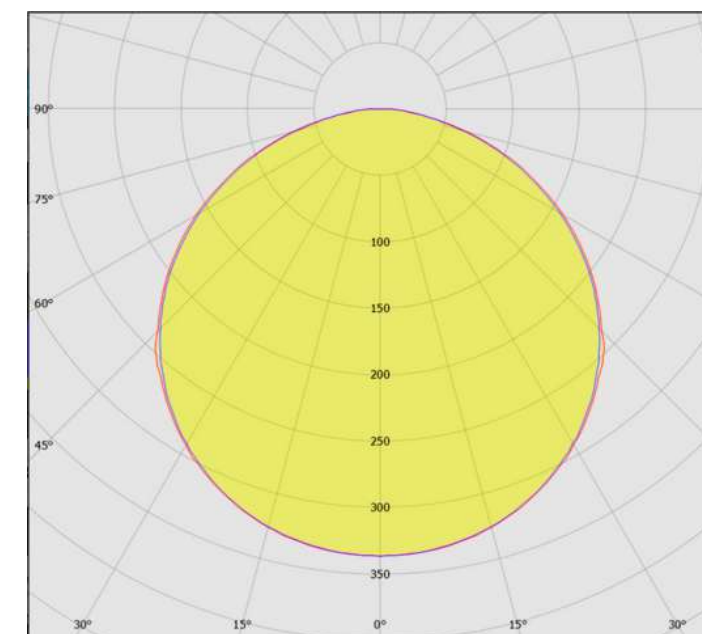
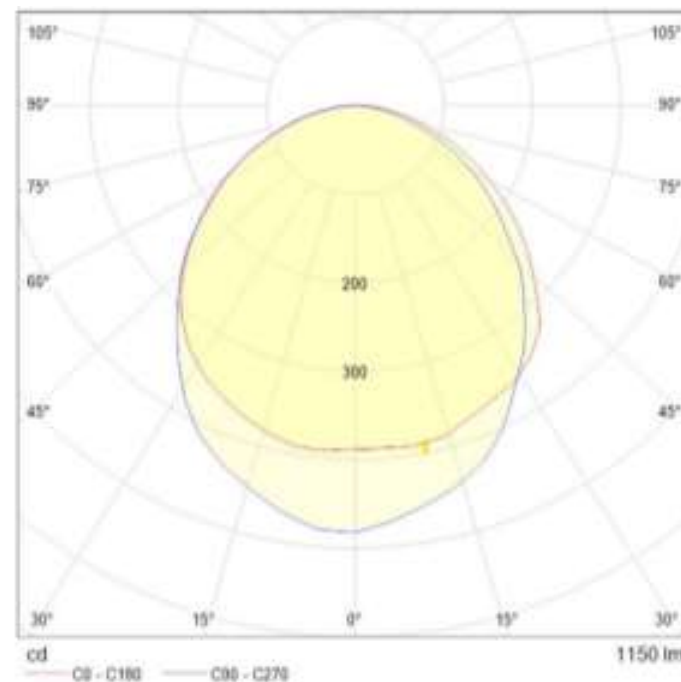


4 Lámpara Origo Table White
marca David Pompa



5 Lámpara Colgante Alma





1

Lámpara colgante Origo White
 Marca: David Pompa
 Temperatura de color: 2700 k
 Fuente de luz: 350 lm
 IP: 20
 Sujeción: Colgante
 Potencia: 4 w

2

Luminario de aluminio inyectado
 Marca: Construlita
 Temperatura de color: 3000 k / 5000 k
 RGBA
 Fuente de luz: 4000 lm
 IP: 67
 Sujeción: Empotrado
 LED integrado
 Potencia: 50 w

3

Tira led brillante 127V 2835 BRILLIANT
 Temperatura de color: 3000°K
 Potencia: 12w/m
 Grado de protección: IP 67
 Flujo luminoso: 1100 lm



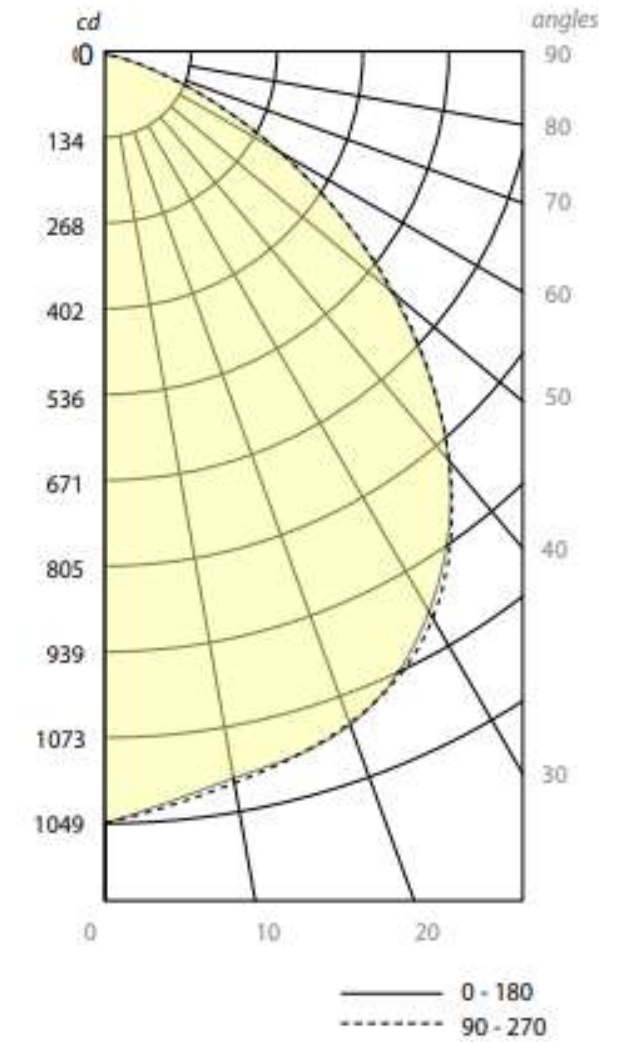
4

Lámpara Origo Table White
 Marca: David Pompa
 Temperatura de color: 2700 k
 Fuente de luz: 350 lm
 IP: 20
 Sujeción: Colgante
 Potencia: 4 w




5

Lámpara Colgante Alma
 Marca: Eureka
 Material: Acero
 Medida: 200cm x 28cm x 48cm
 Tipo de luz: Led
 Acabado: Laqueado
 2300K - 1000Lm

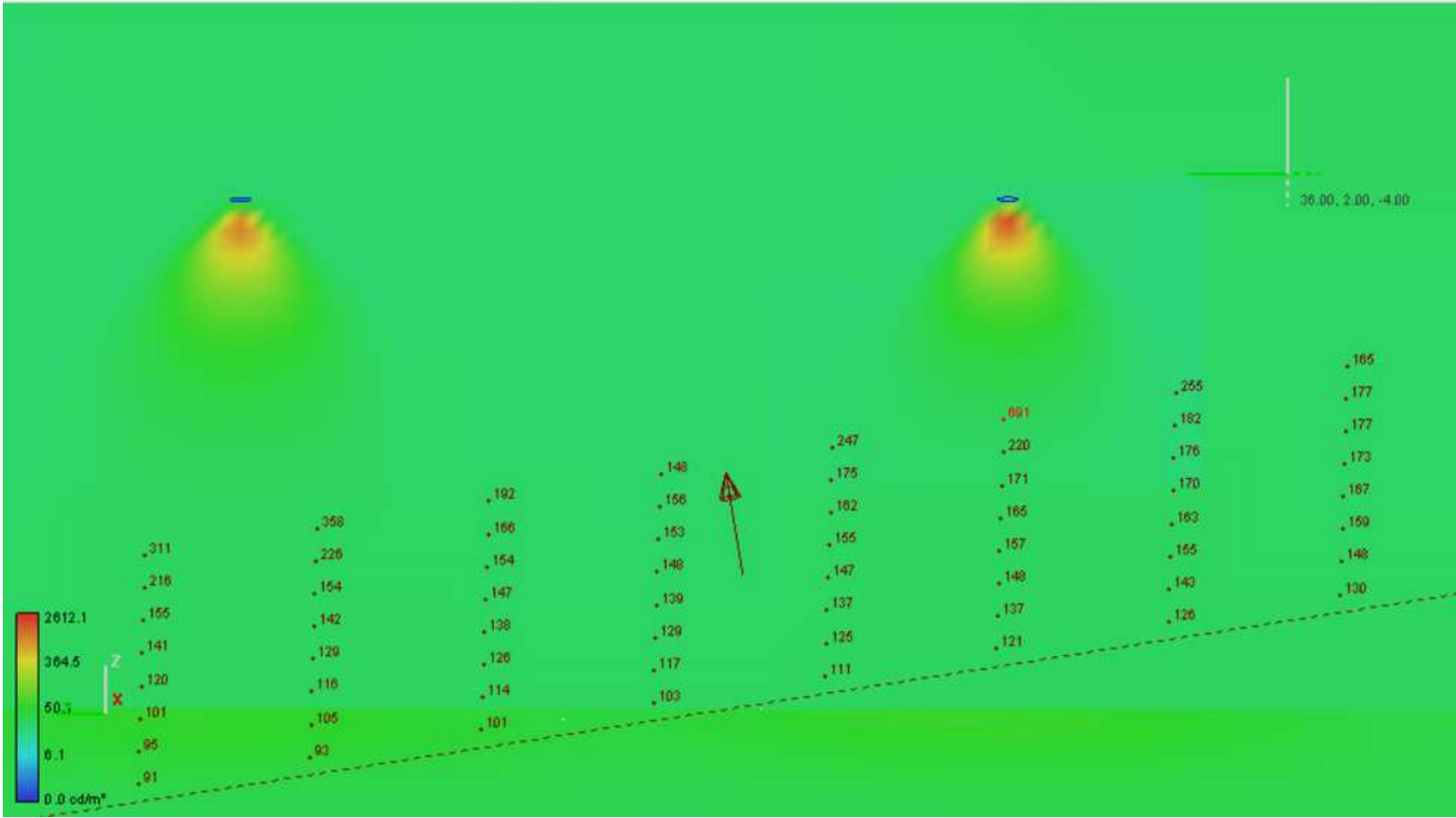


CÁLCULO DE ILUMINACIÓN



Planta

RESULTADOS DEL CÁLCULO DE ILUMINACIÓN									
Descripción	Símbolo	Prom. Mant.	Max.	Min.	Max./Min.	Prom/Min	Área m2	Dpea (W/m2)	No. de Luminarias
Recámara 3	+	151	691	5	138.2:1	30.2:1	19.4	5	6



Render



ILUMINACIÓN



1 Lámpara Colgante Plaza



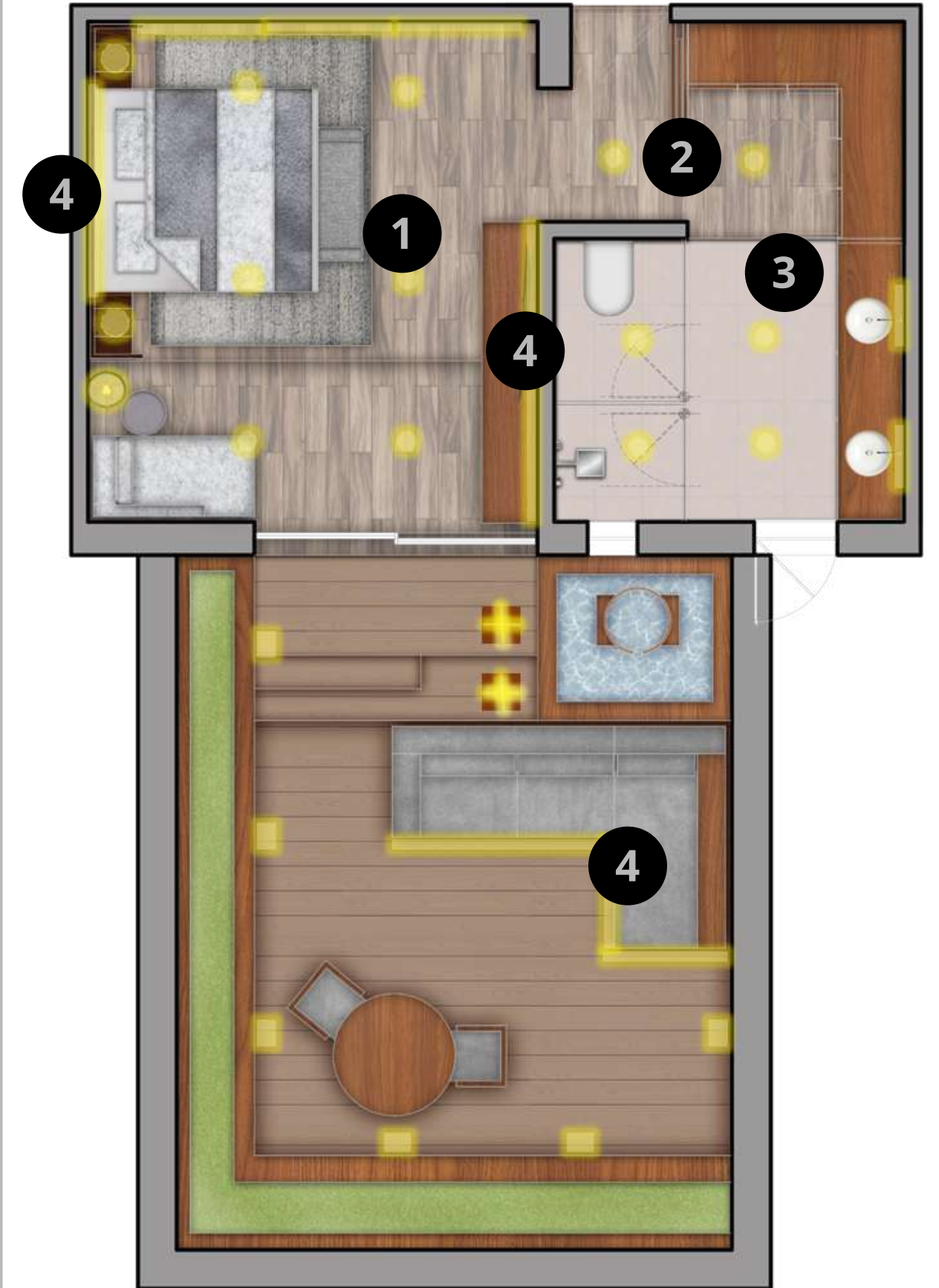
2 Lámpara Colgante Alma



3 Lámpara Colgante Stubby Stack



4 Tira Led 3000k



ILUMINACIÓN



5 Lámpara Colgante Aura



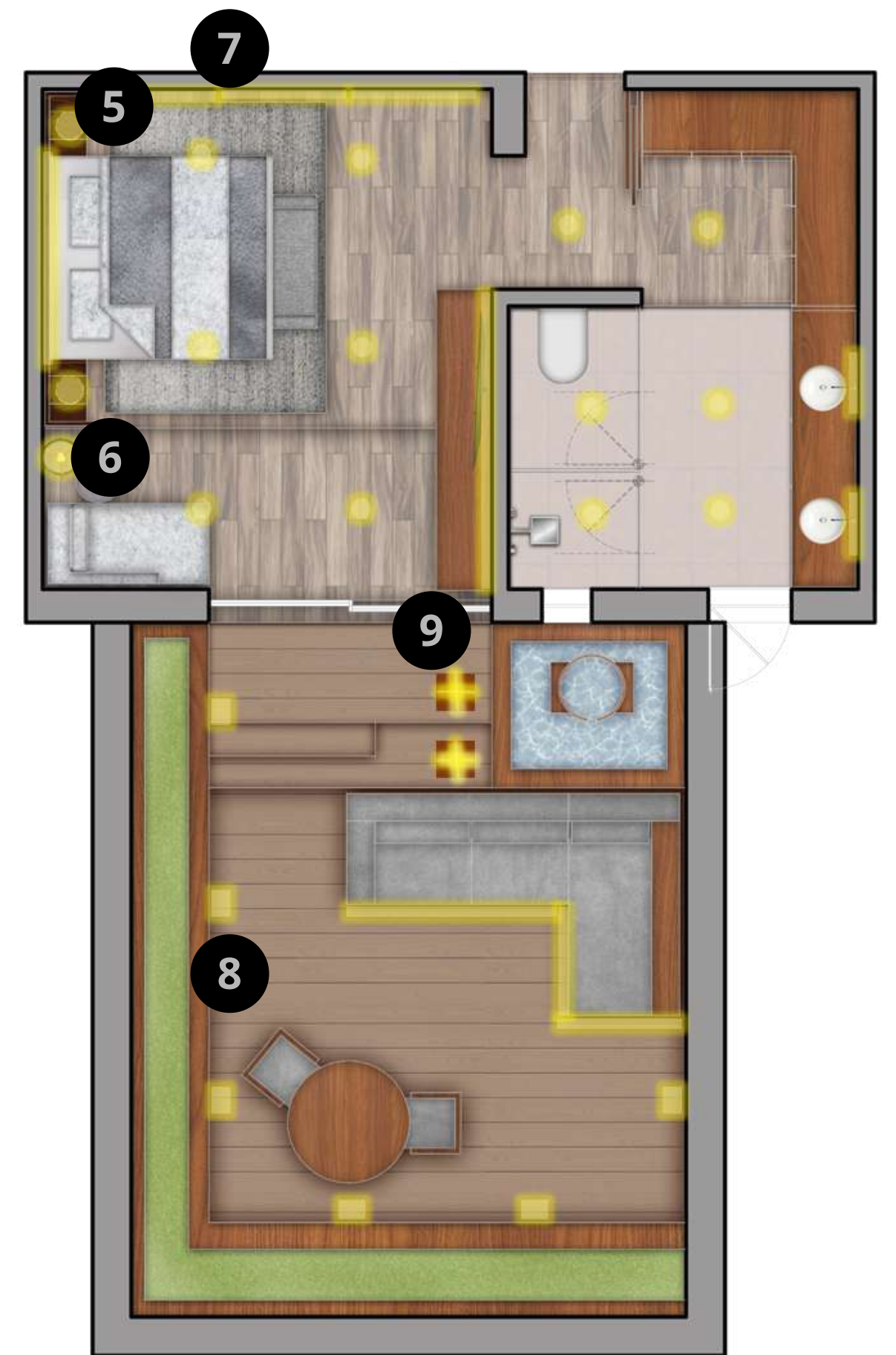
7 Lámpara Granito

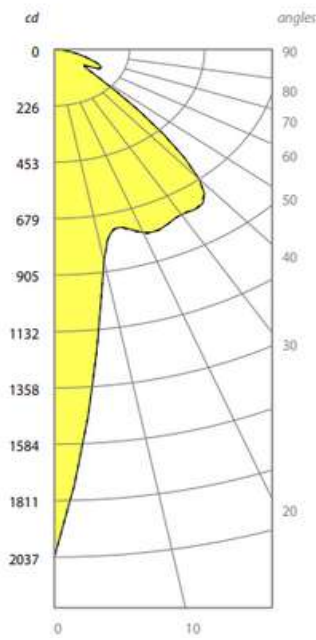


6 Lámpara Tripie Darel



8 Luminaria para sobreponer en muro CUBO A10 MAGG

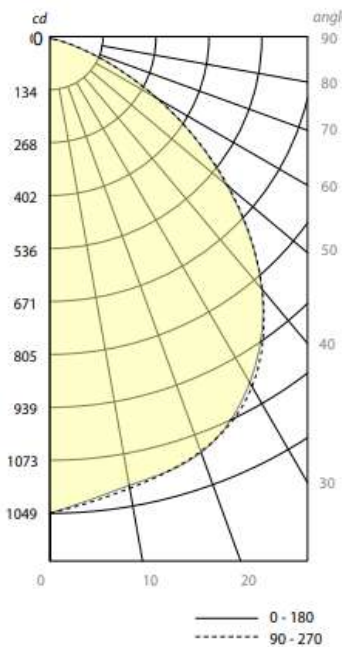




Lámpara Colgante Plaza

1

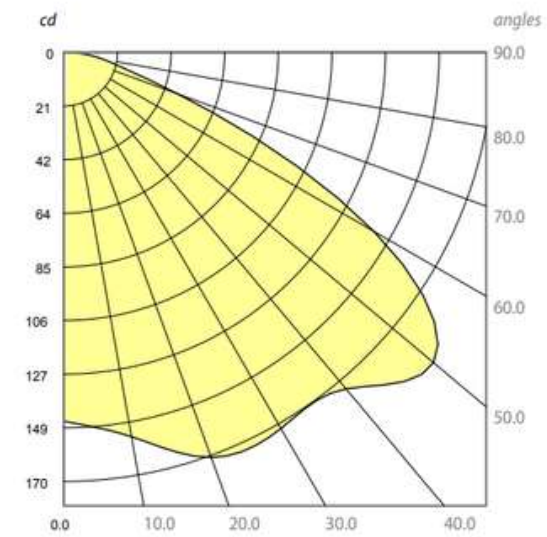
Marca: Eureka
Material: Acero
Medida: 200cm x 30cm x 46cm
Tipo de luz: Led
Acabado: Laqueado
2300K - IP64 - 900Lm



Lámpara Colgante Alma

2

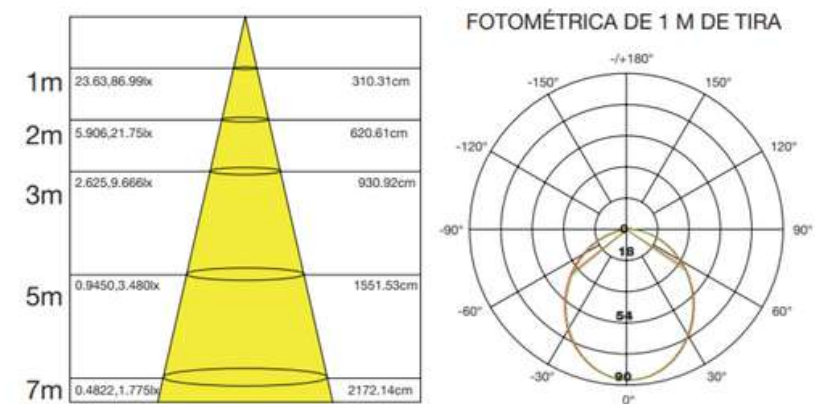
Marca: Eureka
Material: Acero
Medida: 200cm x 28cm x 48cm
Tipo de luz: Led
Acabado: Laqueado
2300K - 1000Lm-IP 64



Lámpara Colgante Stubby Stack

3

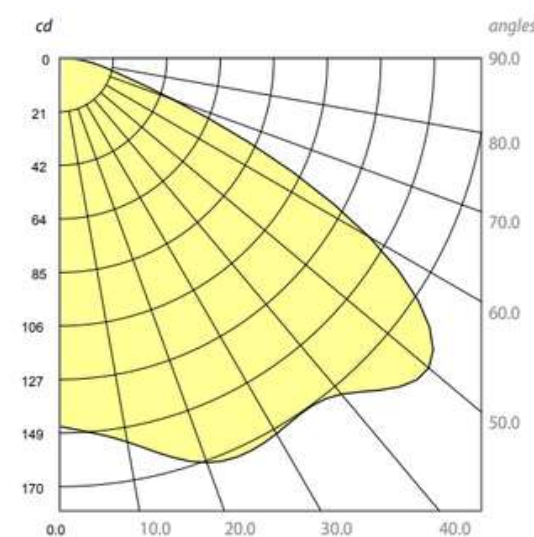
Marca: Eureka
Material: Acero
Medida: 200cm x 20cm x 25cm
Tipo de luz: Led
Acabado: Laqueado
3000K - 950Lm -IP65



4

Tira LED ambar para cajillo

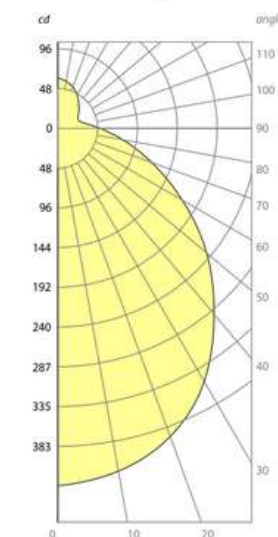
Temperatura de color: 3000°K
 Voltaje: 24VDC
 Consumo: 40W/5m
 Lumens: 290lm/m



5

Lámpara Colgante Plaza

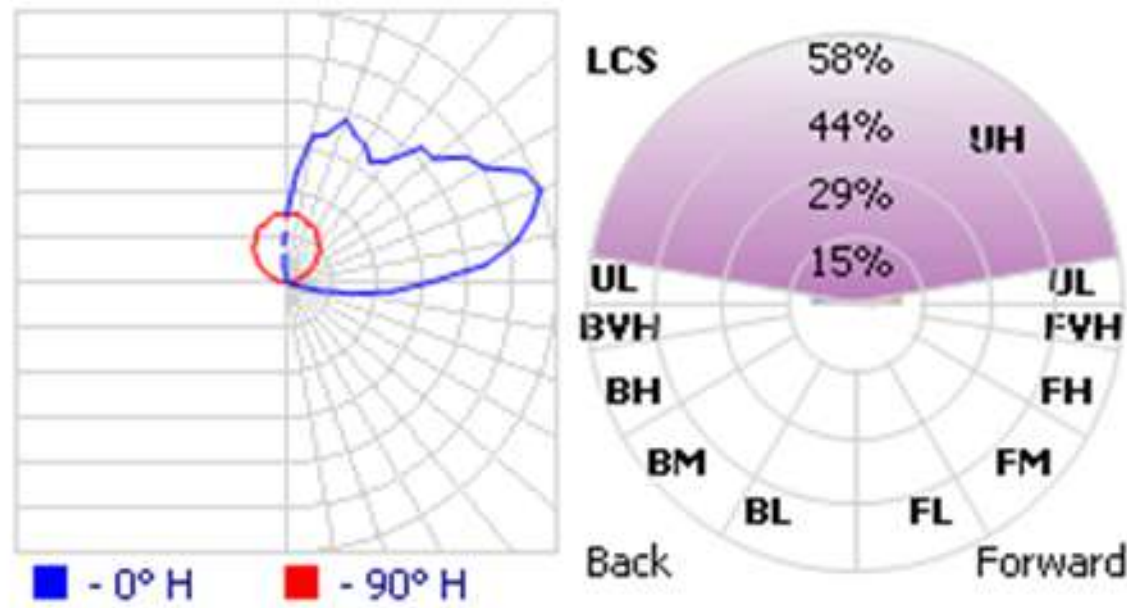
Marca: Eureka
 Material: Acero
 Medida: 200cm x 30cm x 46cm
 Tipo de luz: Led
 Acabado: Laqueado
 2300K - IP64 - 900Lm



6

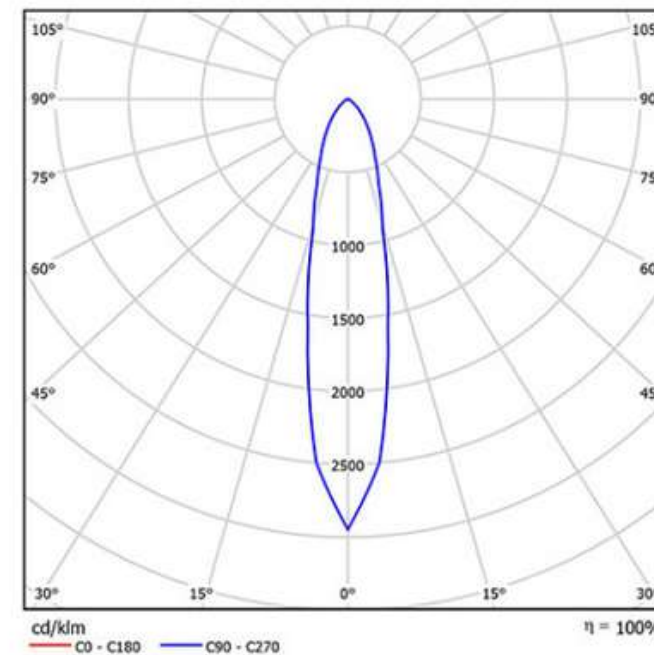
Lámpara Tripie Darel

Marca: Gaia
 Material: Acero
 Medida: 157cm x 28cm x 56cm
 Tipo de luz: Led
 Acabado: Laqueado
 2700K - 400Lm



7

Luminaria para sobreponer en muro
WINONA LIGHTING
Temperatura de color: 2950K
Potencia: 32w
Grado de protección: IP 65
Flujo luminoso: 200 lm



8

Luminaria para sobreponer
en muro CUBO A10 MAGG

Temperatura de color: 3000K
Potencia: 6.5w
Grado de protección: IP 65
Flujo luminoso: 290 lm

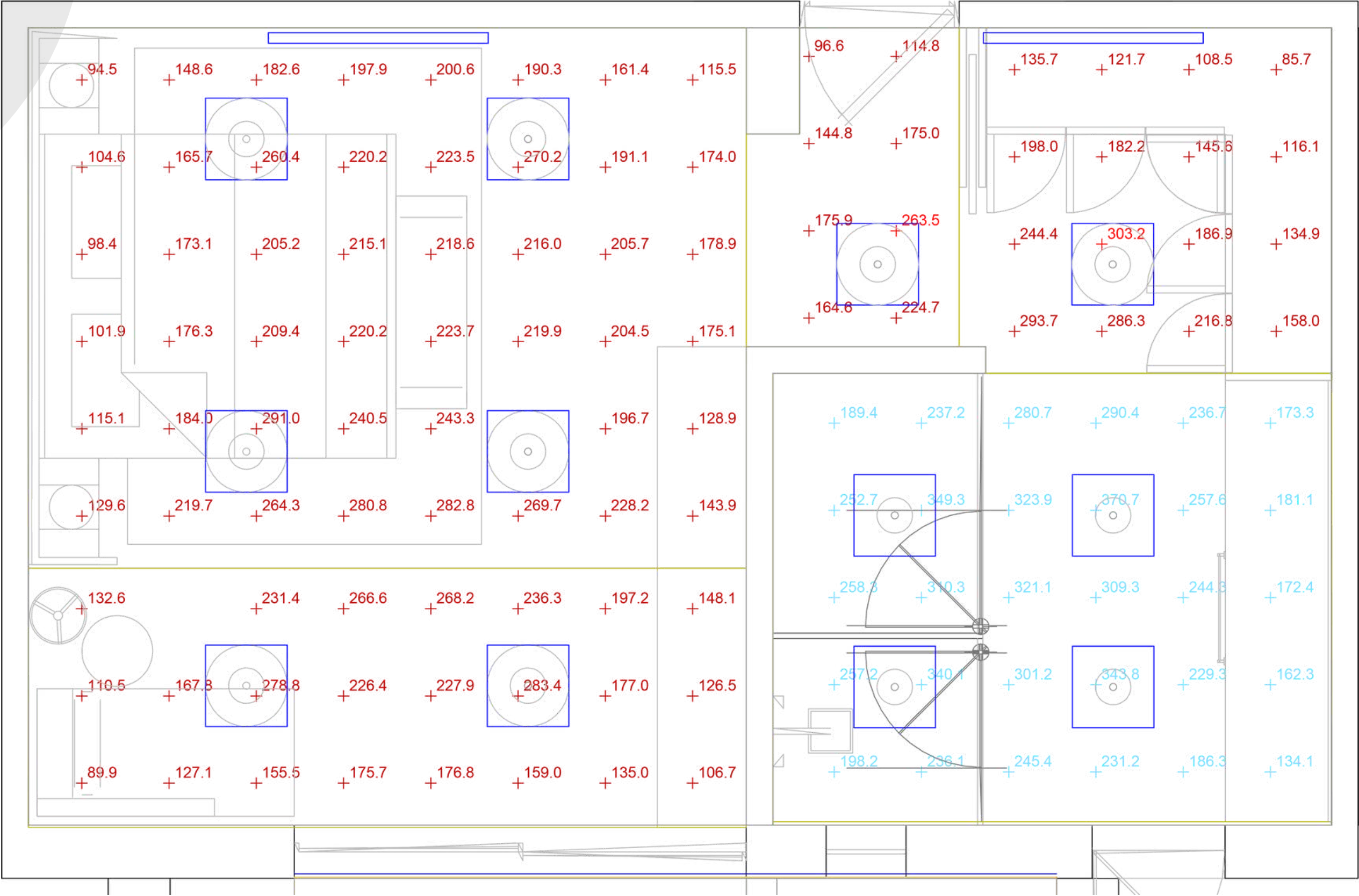


9

Lámpara Granito

Marca: Artemide
Material: Acero
Medida: 60cm x 30cm x 30cm
Tipo de luz: Led
Acabado: Laqueado
2700K - IP65 - 100Lm

CÁLCULO ILUMINACIÓN



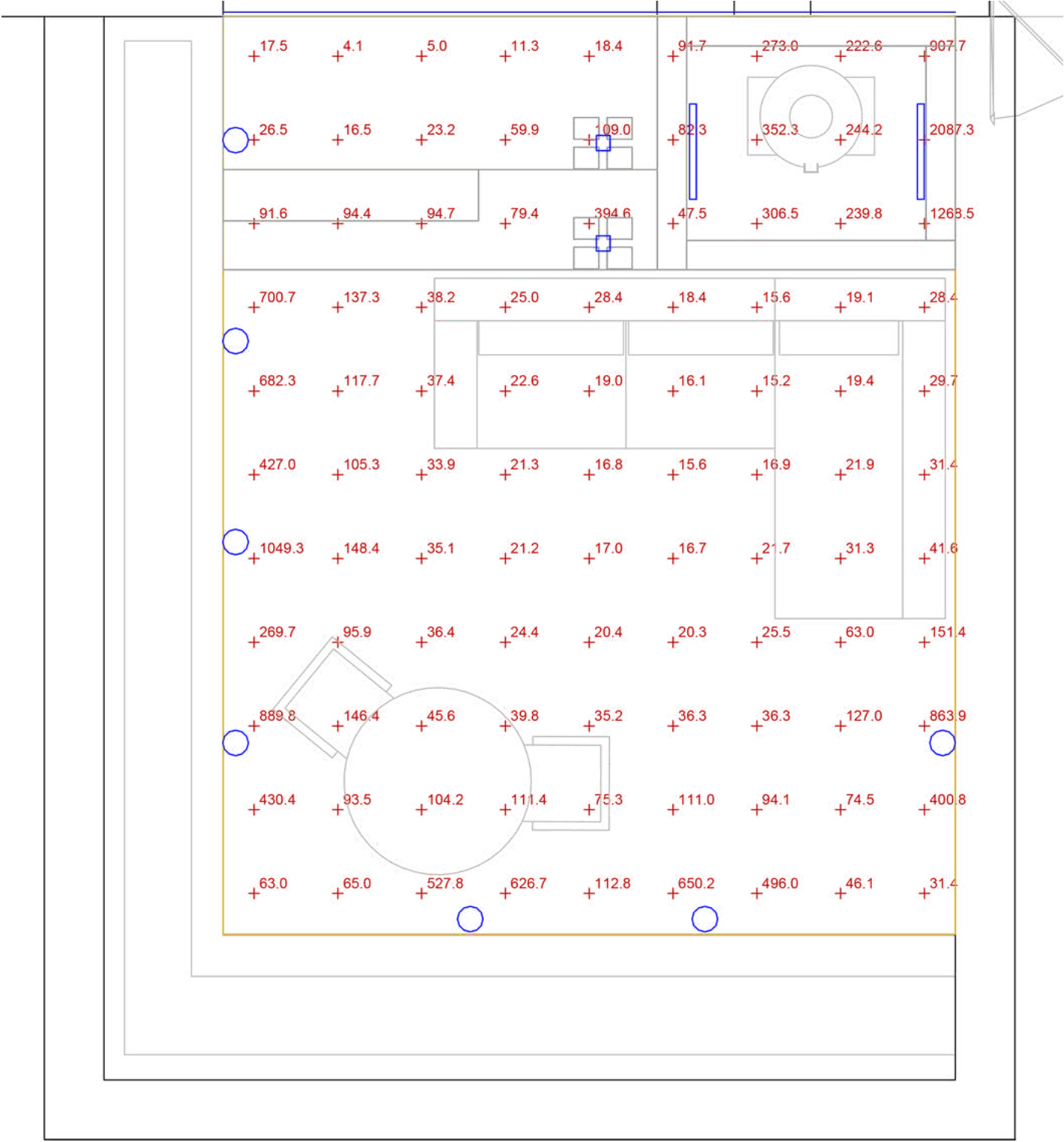
Cálculo de iluminación de la Recámara Principal



CÁLCULO ILUMINACIÓN



Cálculo de iluminación del Techo de la Recámara Principal

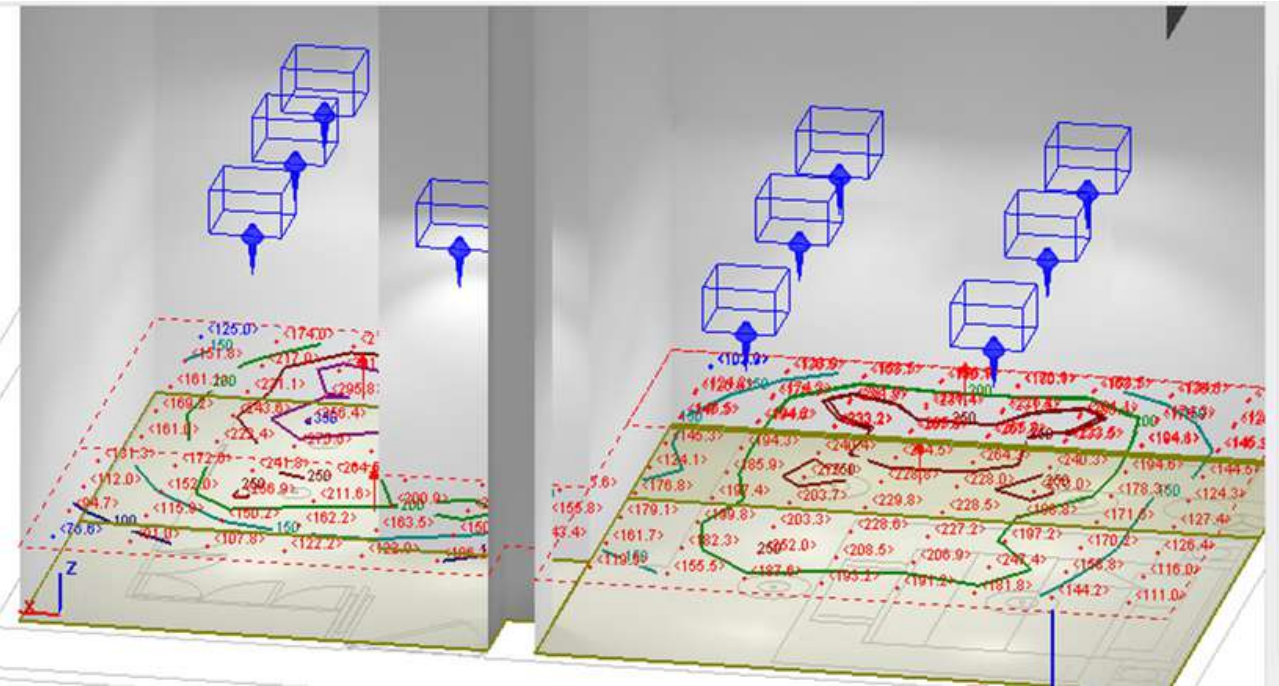


Cálculo de iluminación del Terraza de la Recámara Principal

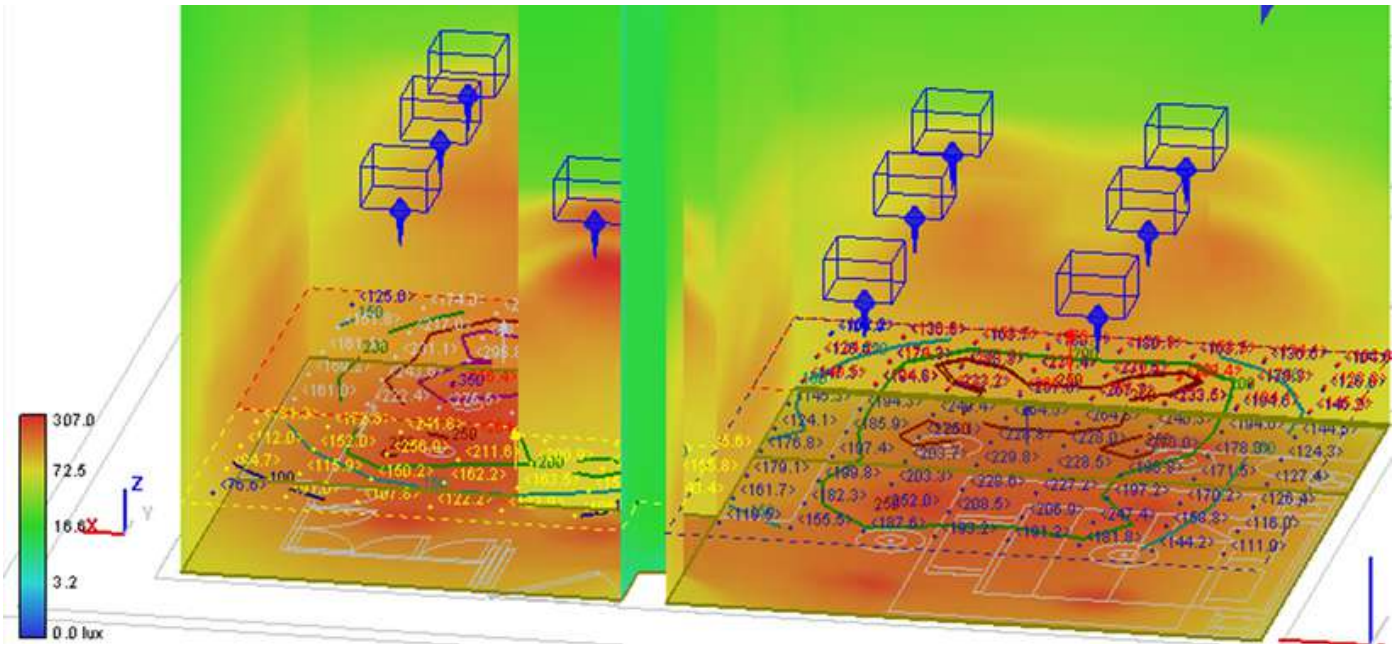


CÁLCULO ILUMINACIÓN

RESULTADOS DEL CÁLCULO DE ILUMINACIÓN									
Descripción	Símbolo	Prom. Mant.	Max.	Min.	Max./Min.	Prom/Min	Área m2	Dpea (W/m2)	No. de Luminarias
Habitación Principal Luz General	+	197.1	298.9	94.5	3.2:1	2.1:1	12.7	8.2	4
Habitación Principal Luz Secundaria	+	183	283.4	89.9	3.2:1	2.0:1	6.1	8.5	2
Pasillo	+	170	263.5	96.6	2.7:1	1.8:1	2	12.7	1
Vestidor	+	182.4	303.2	85.7	3.5:1	2.1:1	4.2	6.2	1
Baño Completo	+	254.1	370.7	134.1	2.8:1	1.9:1	8.2	6.3	4
Terraza Recámara Principal	+	184.4	2087.3	4.1	509.1:1	45.0:1	24	3.5	11
Techo Recámara Principal	+	46	46.8	39.5	1.2:1	1.2:1	19.3	1.6	1



Renderizado de Iluminación en Recámara Principal

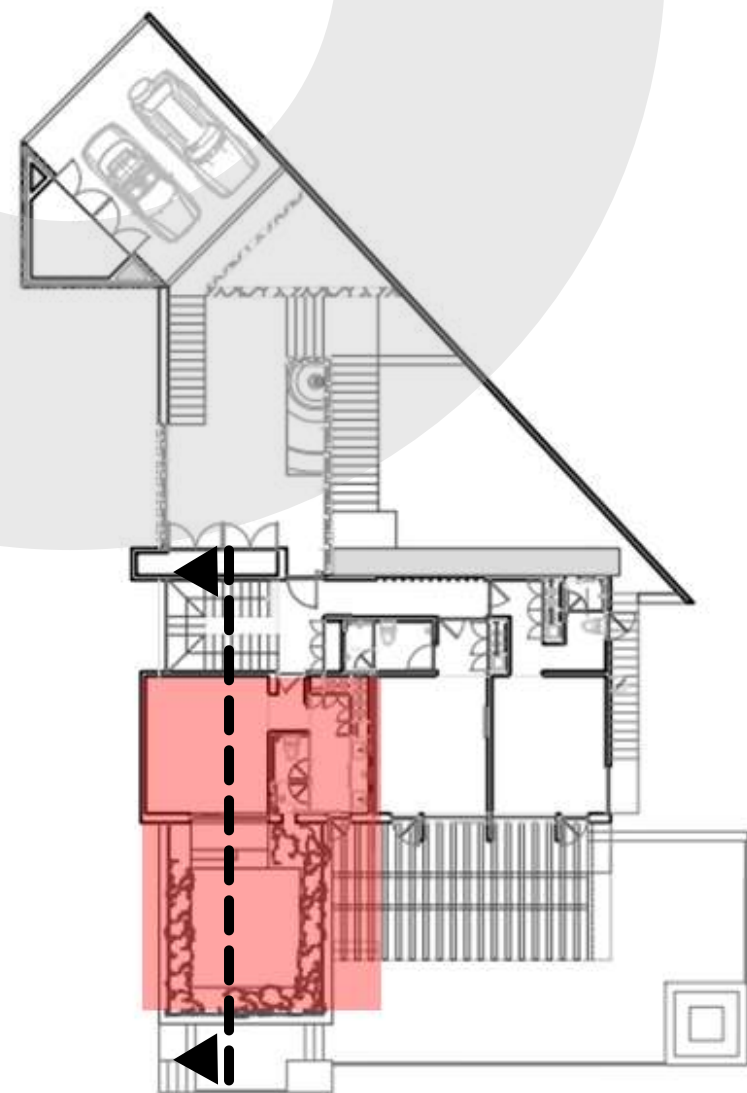


Rango de Iluminación en Recámara Principal



Render de Iluminación Terraza Recámara Principal





RECÂMARA PRINCIPAL



BAGH

ARQUITECTURA





PROPUESTA MATERIALES

MÓDULO III





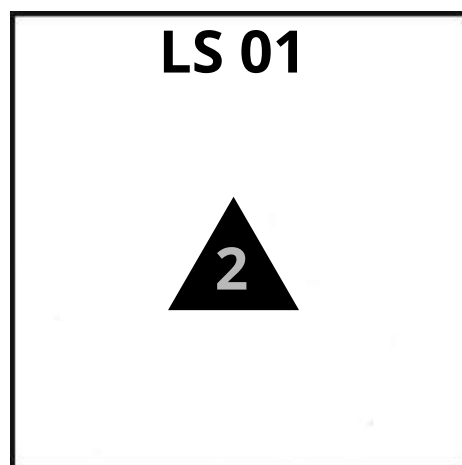


PLANTA BAJA

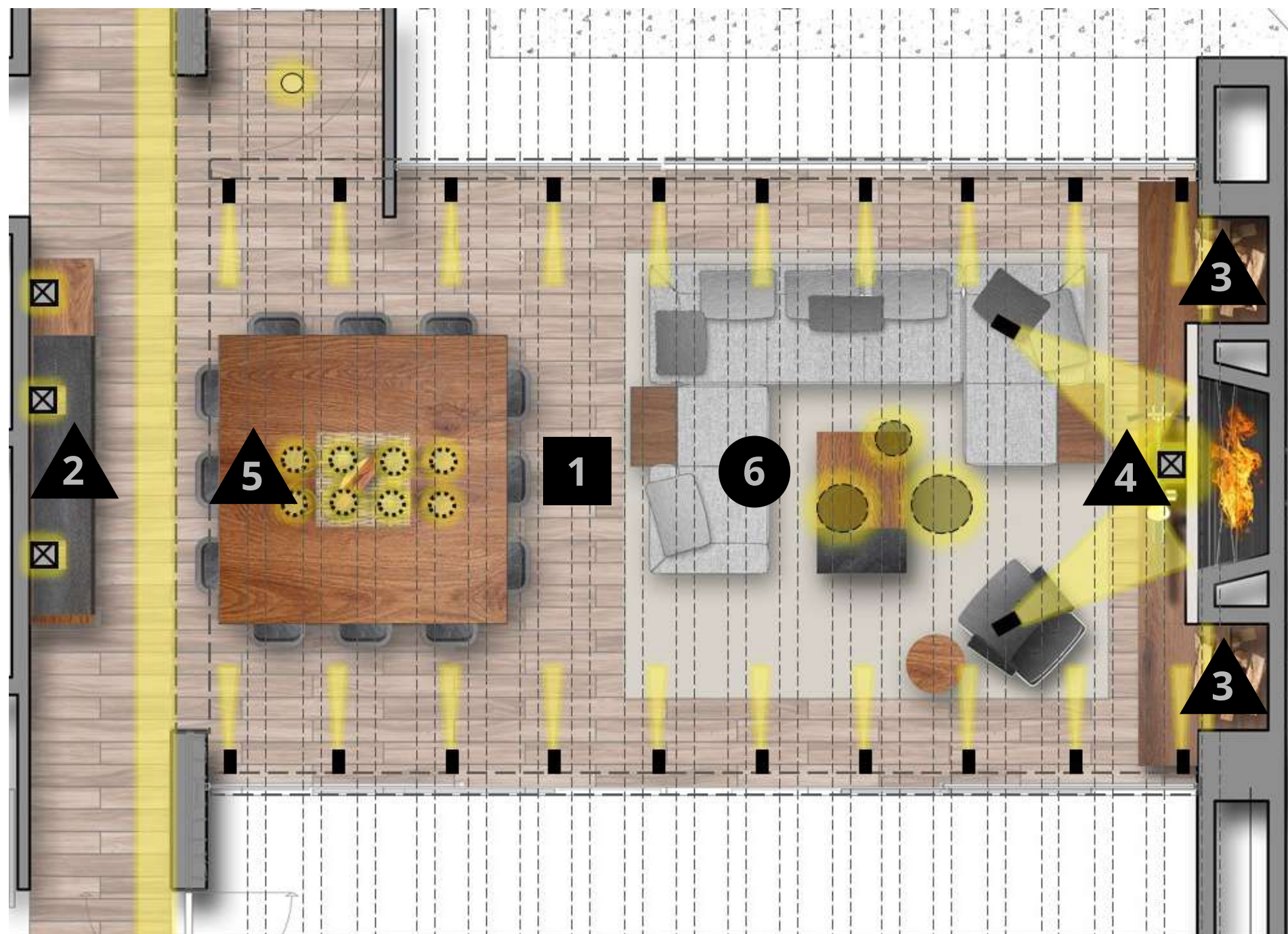
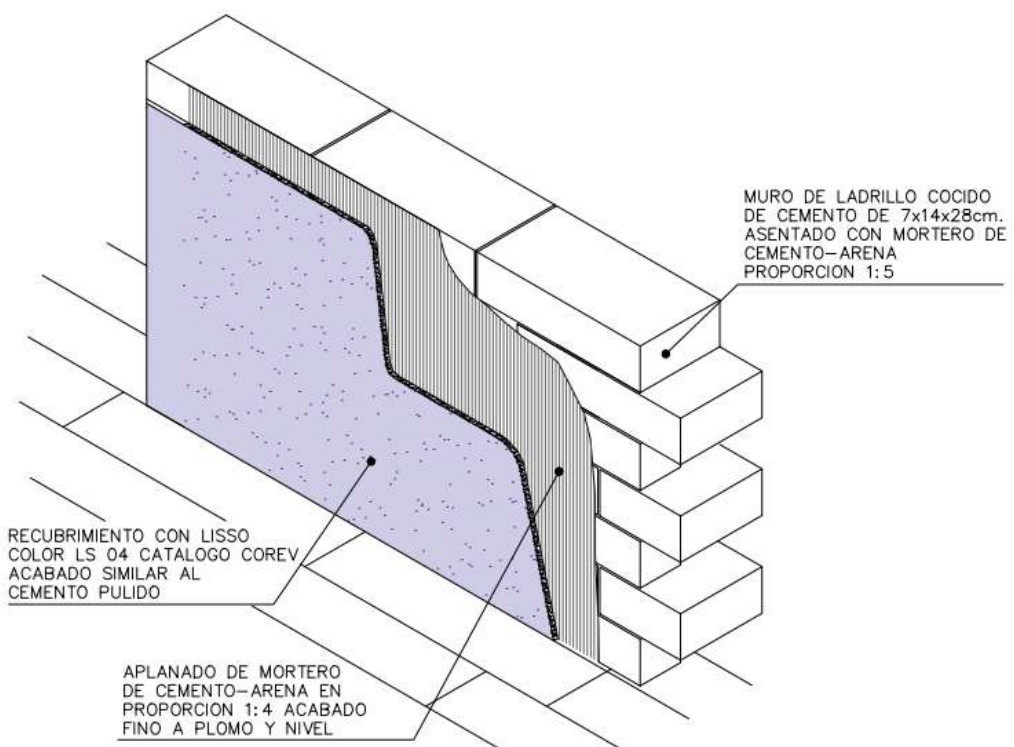


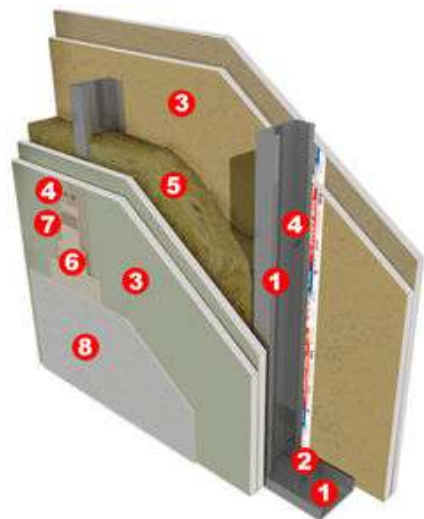


Base: Firme de concreto
Intermedio: Autonivelante Level-325 Sika
Acabado: OAK PINOT GRISMadera de Encino (Espesor 15mm,Largo:1.82m Ancho: 19mm), Terminado Aceite-barniz



MUROS INTERIORES
Base: Muro de Ladrillo y mortero
Intermedio: Aplanado fino nivelado u plomeado
Acabado: Liso Corev
 Color: LS 01 - LS 05 Catalogo Corev






LS 01

4

Base: Muro de Tablaroca contra
fuego USG
Intermedio: MASCOREV XT Lijado
Acabado: Liso Corev
Color: LS 01



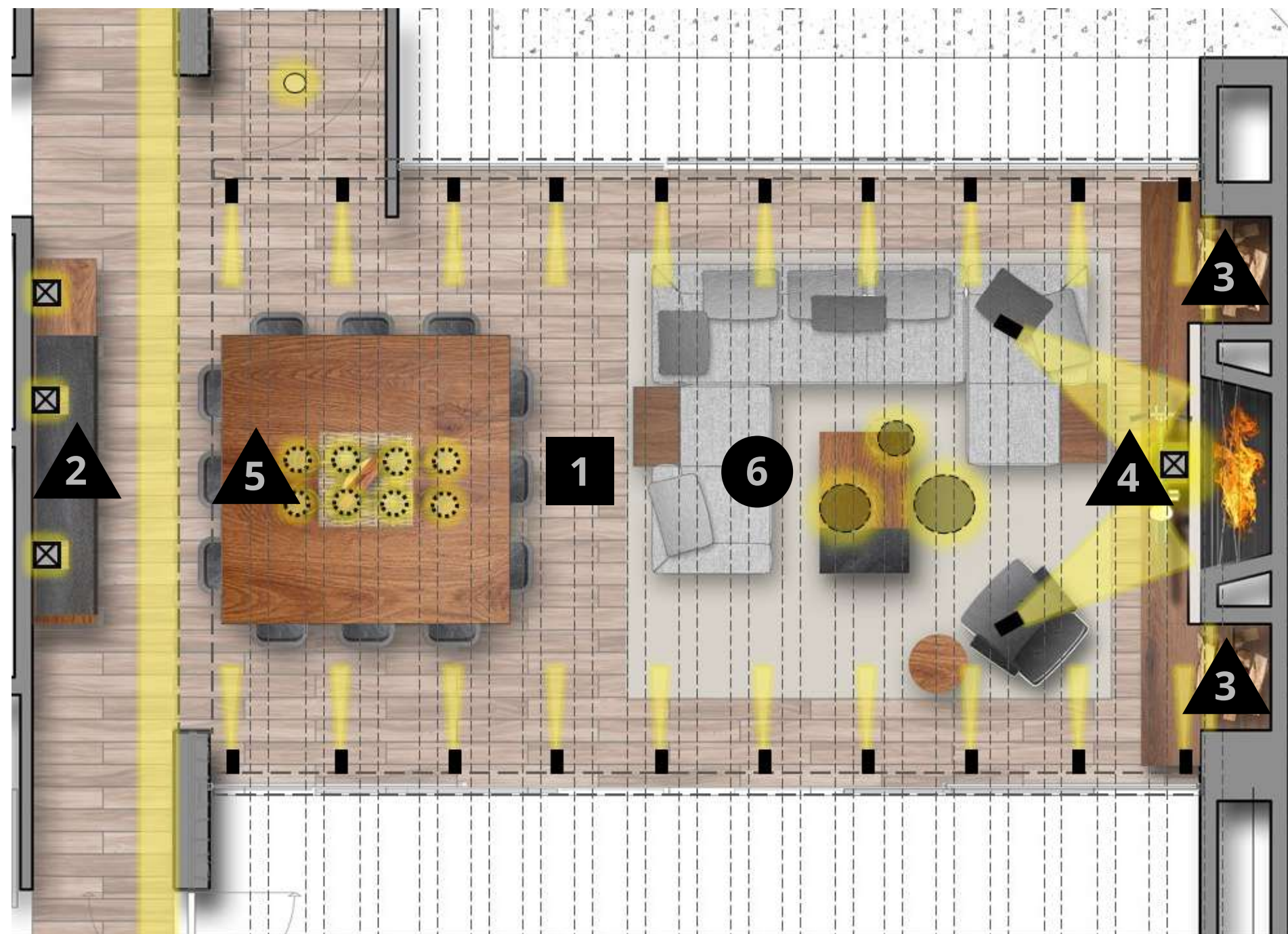
5

Base: Muro de Tabique y
mortero
Intermedio: Aplanado fino
nivelado y plomeado
Acabado: Piedra laja con Pega
Piedra Perdura Stone




6

Vigado de madera de
encino Terminado
Alcohol- poliuretano



MATERIALES



Base: Firme de concreto
Intermedio: Autonivelante Level-325 Sika
Acabado: OAK PINOT GRIS Madera de Encino (Espesor 15mm, Largo: 1.82m Ancho: 19mm), Terminado Aceite-barniz

LS 01

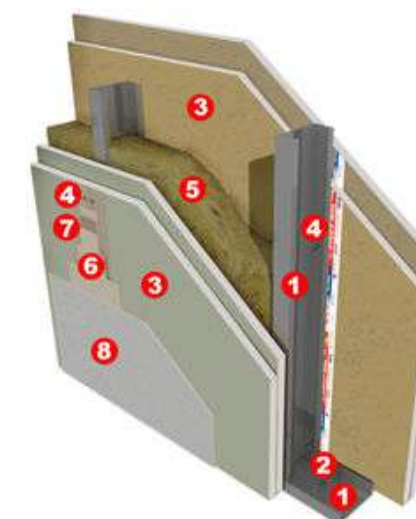
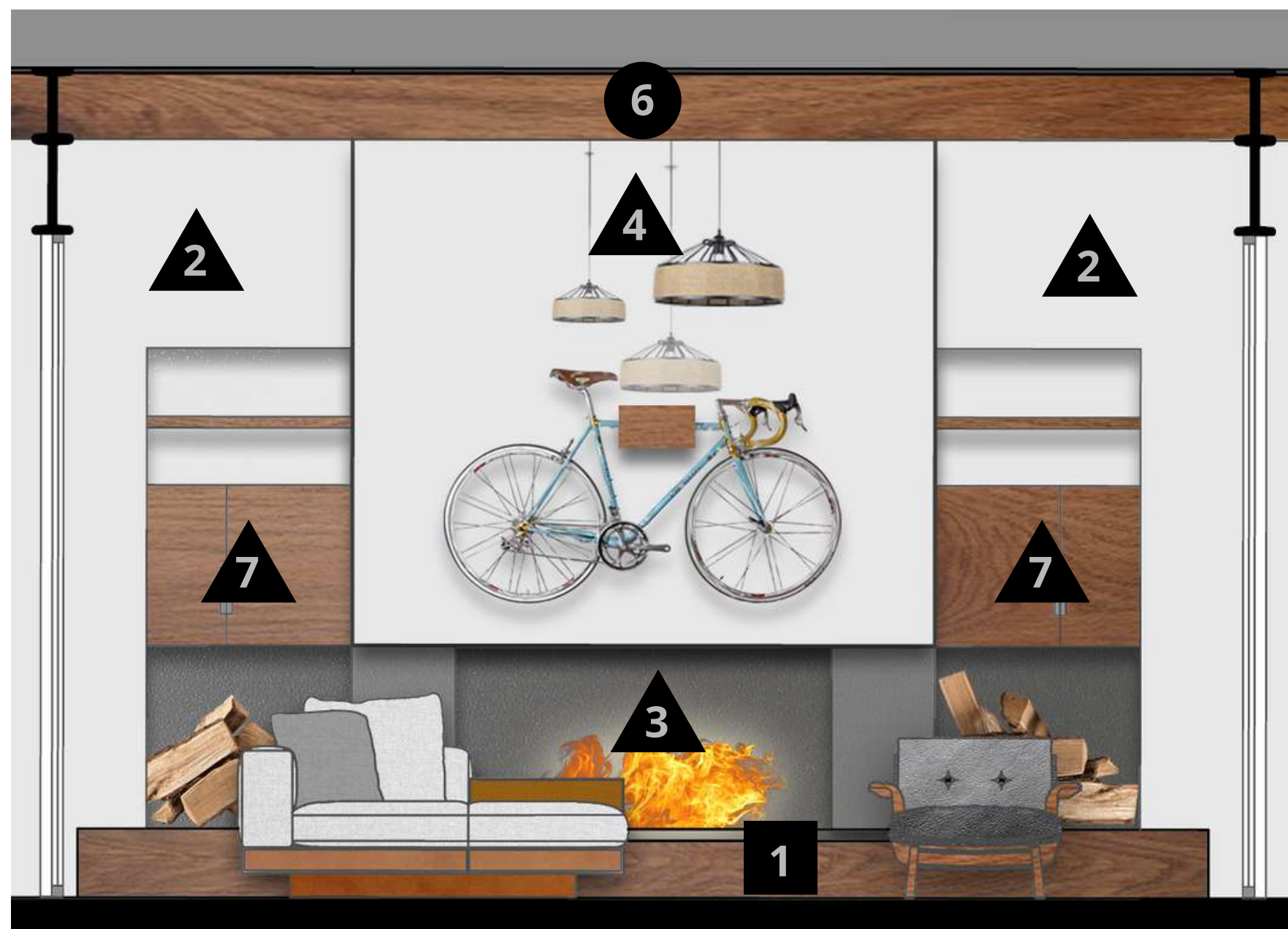


LS 05



MUROS INTERIORES

Base: Muro de tabique y mortero
Intermedio: Aplanado fino nivelado u plomeado
Acabado: Liso Corev
 Color: LS 01 - LS 05 Catalogo Corev



LS 01



Base: Muro de Tablaroca contra fuego USG
Intermedio: MASCOREV XT Lijado
Acabado: Liso Corev
 Color: LS 01



Vigado de madera encino Terminado Aceite Barniz



Mueble sobre diseño de parota

ESTANCIA



MATERIALES

SISTEMA CONTRA FUEGO USG TABLAROCA®

1) Bastidor metálico con postes USG 9.2 calibre 26 a cada 61 cm.

2) Anclas a 61 cm.

3) Doble capa de tablero de yeso marca Tablaroca® Firecode® "X" de 15.9 mm en ambas caras.

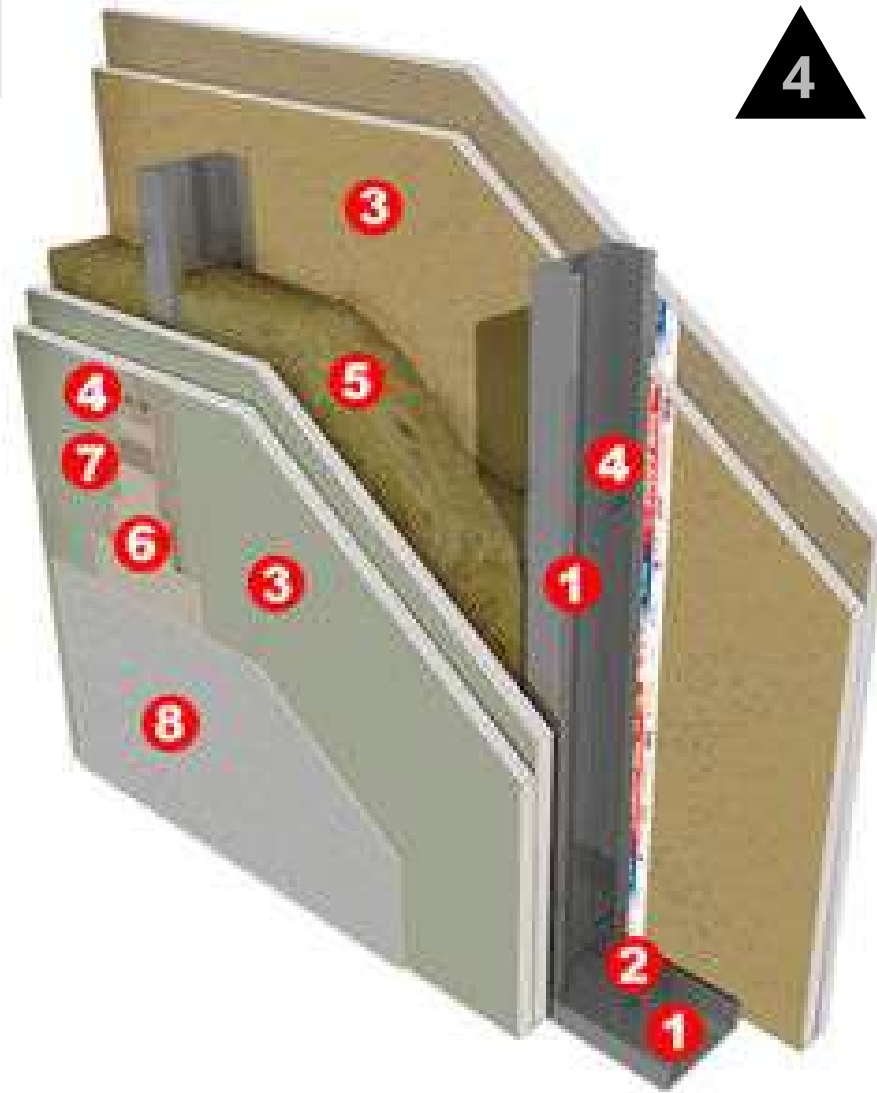
4) Fijación de primeras capas con tornillos USG tipo S de 1" a 30.5 cm. y de segundas capas con tornillos USG tipo S de 1-5/8" a 30.5 cm.

5) Colchoneta de lana mineral o fibra de vidrio.

6) Juntas alternadas y tratadas en la segunda capa únicamente.

7) Cinta de refuerzo Perfacinta® marca Tablaroca®.


8) Calafateo del perímetro del muro con sellador acústico no endurecible para evitar el paso del sonido.



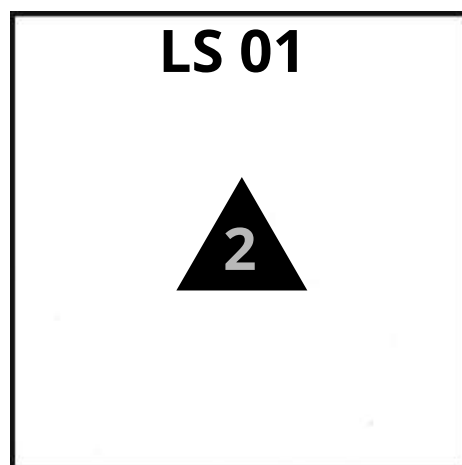
DETALLE DE MURO SISTEMA USG
(CONTRA FUEGO)




MATERIALES



Base: Firme de concreto
Intermedio: Autonivelante Level-325 Sika
Acabado: OAK PINOT GRIS Madera de Encino (Espesor 15mm, Largo: 1.82m Ancho: 19mm), Terminado Aceite-barniz



MUROS INTERIORES
Base: Muro de Ladrillo y mortero
Intermedio: Aplanado fino nivelado u plomeado
Acabado: Liso Corev
 Color: LS 01 Catalogo Corev




Base: Muro de Tabique y mortero
Intermedio: Aplanado fino nivelado u plomeado
Acabado: Piedra laja con Pega Piedra Perdura Stone

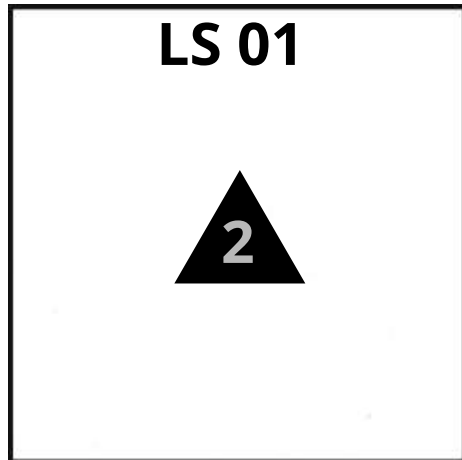
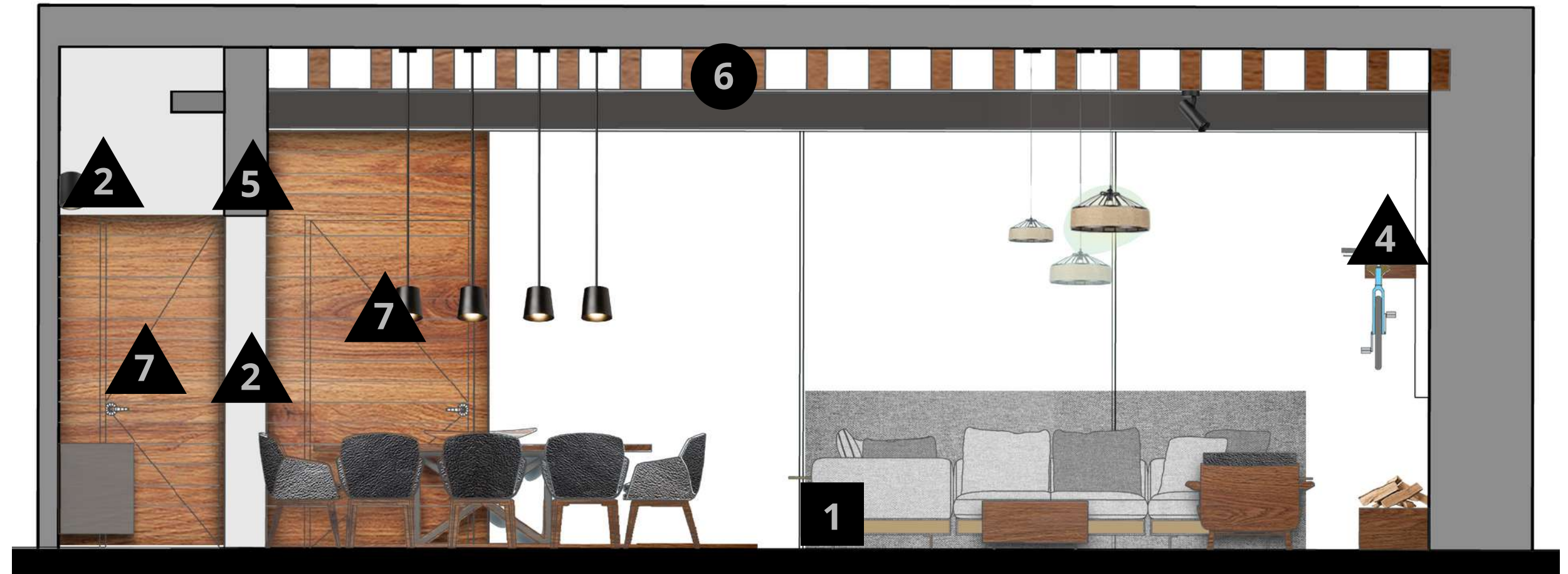


Vigado de madera encino Terminado Alcohol- poliuretano

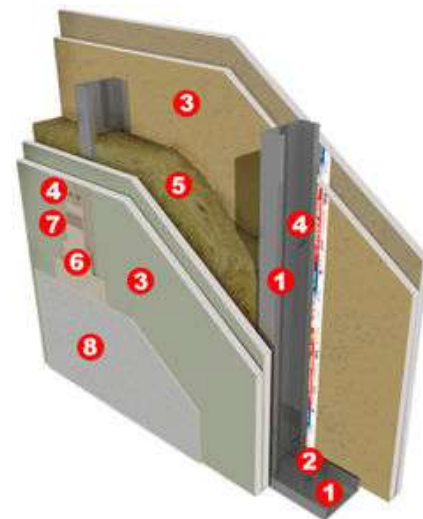
MATERIALES



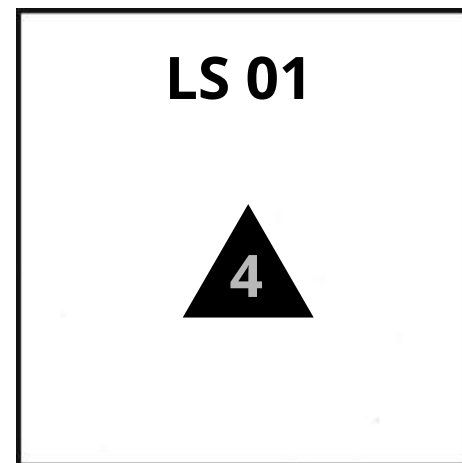
Base: Firme de concreto
Intermedio: Autonivelante Level-325 Sika
Acabado: OAK PINOT GRIS Madera de Encino (Espesor 15mm, Largo: 1.82m Ancho: 19mm), Terminado Aceite-barniz




MUROS INTERIORES
Base: Muro de Ladrillo y mortero
Intermedio: Aplanado fino nivelado u plomeado
Acabado: Liso Corev
 Color: LS 01 Catalogo Corev



Base: Muro de Tablaroca contra fuego USG
Intermedio: MASCOREV XT Lijado
Acabado: Liso Corev
 Color: LS 01



Base: Muro de Tabique y mortero
Intermedio: Aplanado fino nivelado u plomeado
Acabado: Piedra laja con Pega Piedra Perdura Stone

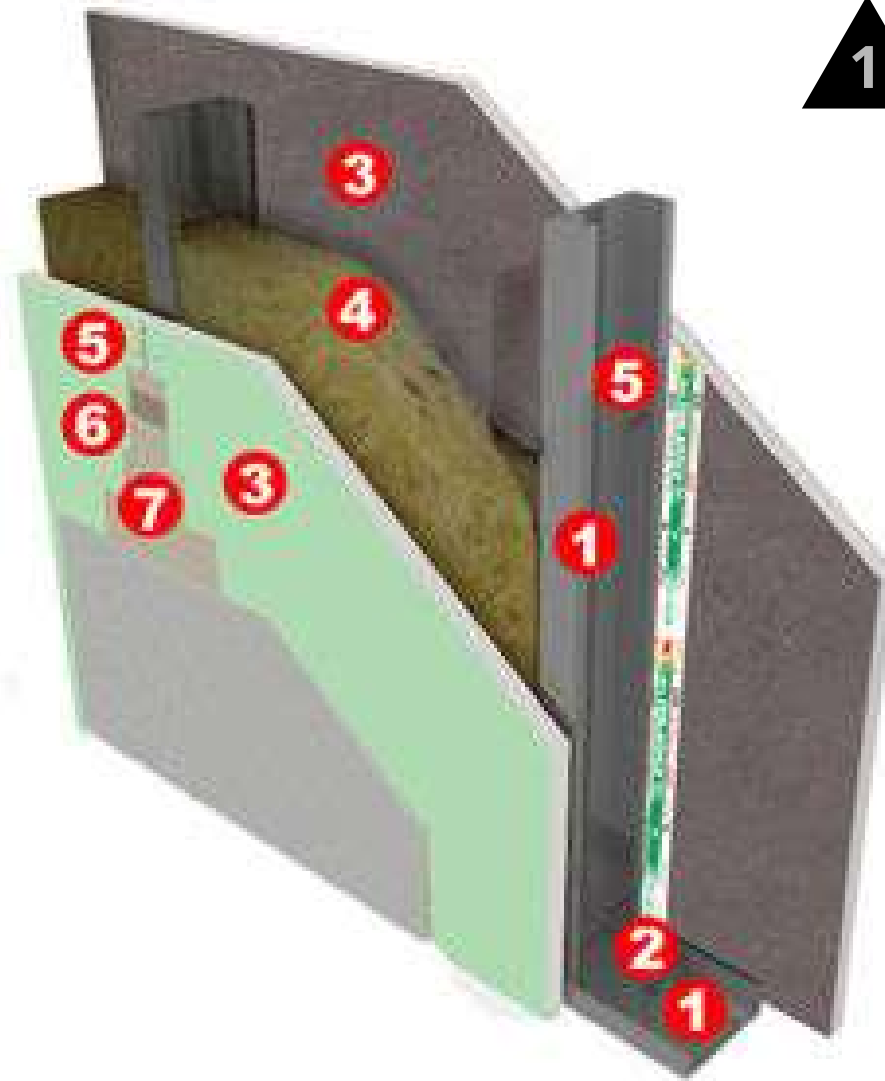


Vigado de madera encino Terminado Alcohol- poliuretano



Puertas de parota terminado Alcohol- poliuretano

MATERIALES



DETALLE DE MURO SISTEMA USG



SISTEMA CONTRA HUMEDAD Y HONGOS USG TABLAROCA® ANTI MOHO

- 1) Bastidor metálico con postes USG 6.35 calibre 26 a cada 61 cm.
- 2) Anclas a 61 cm.
- 3) Una capa de tablero de yeso marca USG TABLAROCA® ANTI MOHO FIRECODE® "X" de 15.9 mm en ambas caras.
- 4) Colchoneta de lana mineral o fibra de vidrio.
- 5) Tornillos USG tipo S de 1" a 30.5 cm.
- 6) Cinta de refuerzo Perfacinta marca USG TABLAROCA®.
- 7) Juntas alternadas y tratadas.



COCINA

2

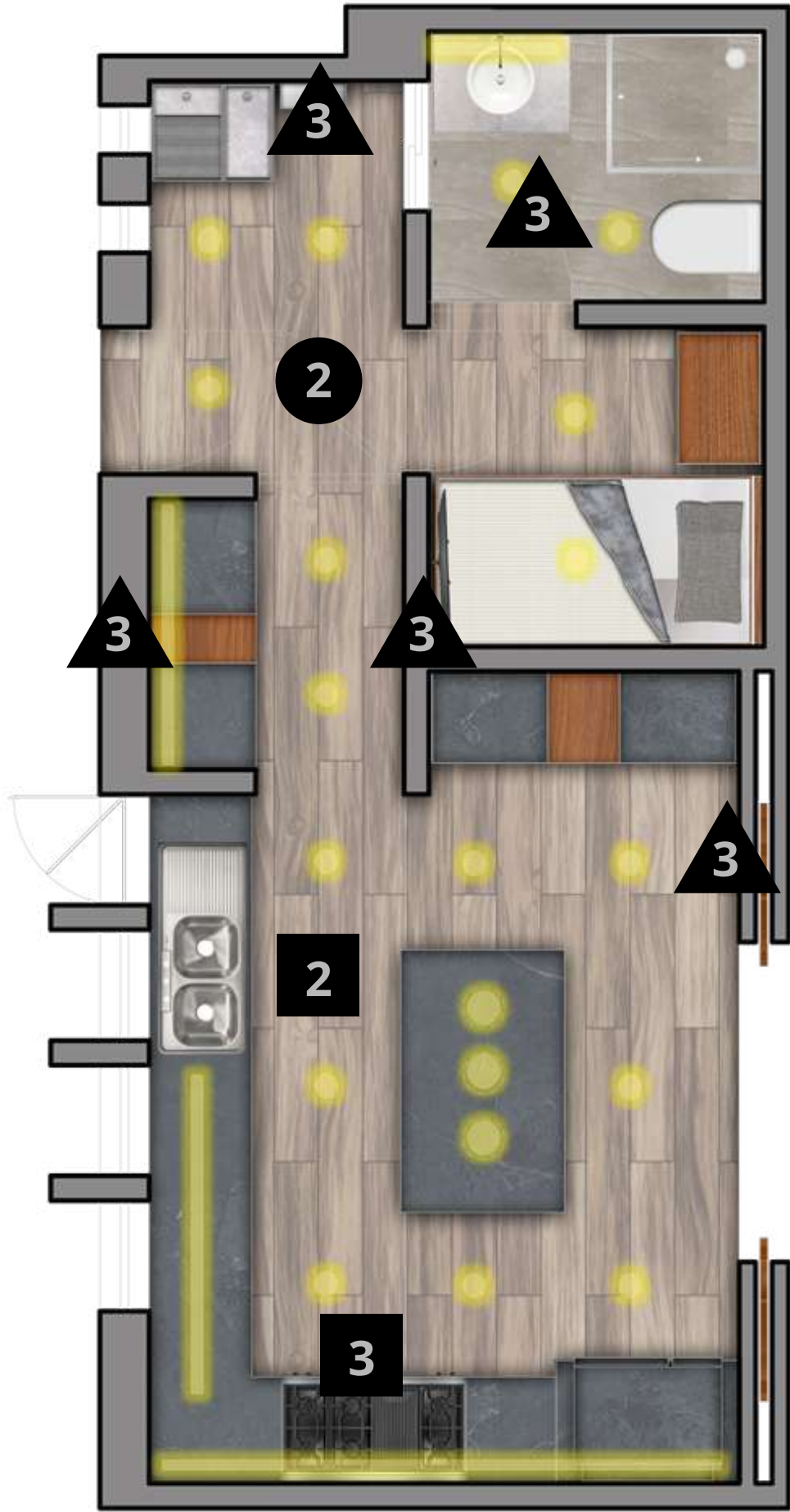


Base: Firme de concreto
 Intermedio: Autonivelante Level-325 Sika
 Acabado: OAK PINOT GRIS Madera de Encino, Marca Natura Pisos (Espesor 15mm,Largo:1.82m Ancho: 19mm), Terminado Aceite-barniz

3



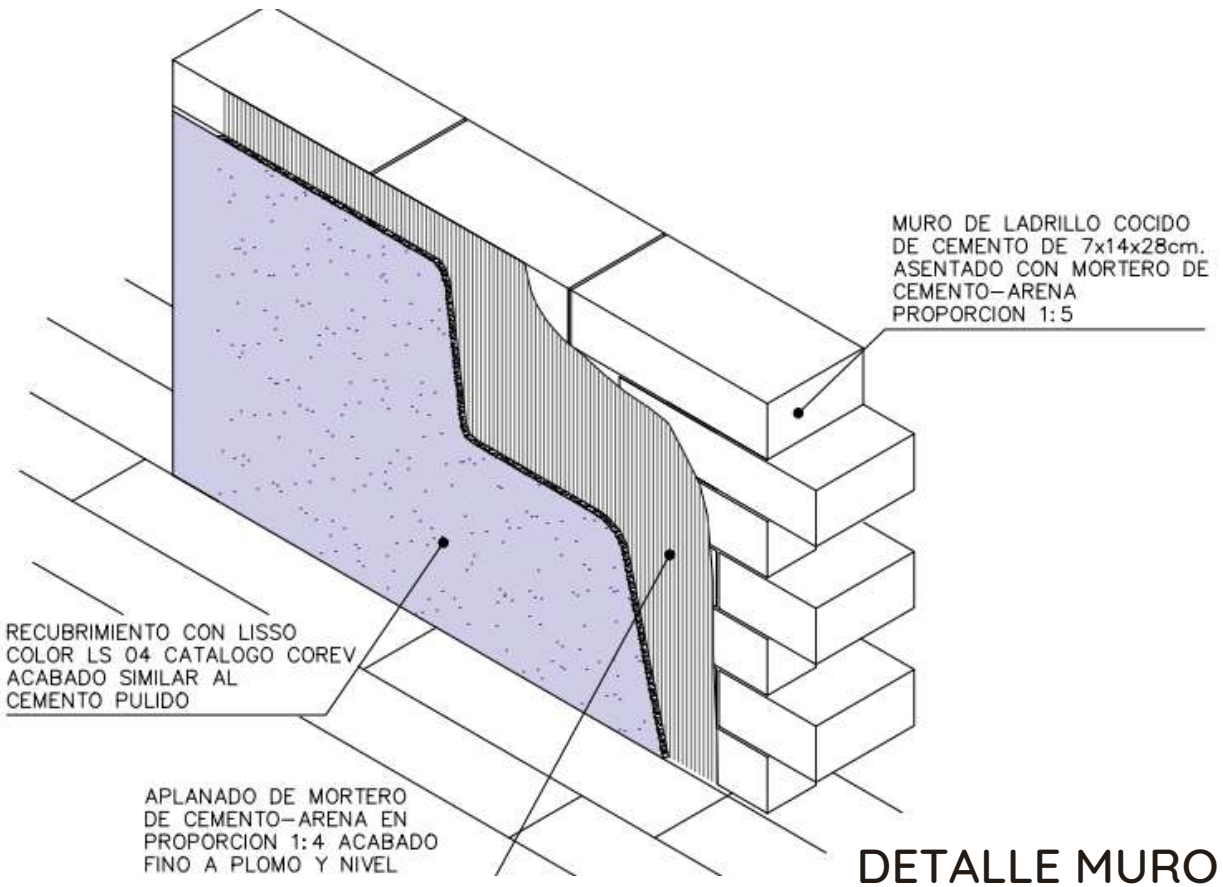
Base: Firme de concreto
 Intermedio: Autonivelante Level-325 Sika
 Acabado: ORCELÁNICO GRAY ZCD2GRIS (Espesor 10mm,Largo:90cm Ancho: 45cm), Terminado Mate



3



MUROS INTERIORES
 Base: Muro de Ladrillo y mortero
 intermedio: Aplanado fino nivelado u plomeado
 Acabado: Liso Corev
 Color: LS 01 - LS 05 Catalogo Corev



SELECCIÓN DE MATERIALES



MATERIALES



1

Aislante
Estructura de acero
CEMPANEL de fibrocemento
8mm Color: Negro pizarra



2

Muro de ladrillo
Aplanado fino
Acabado: Palladio COREV
Color gris



IMAGEN DE REFERENCIA

3

OAK PINOT GRIS a 45°
Material: Madera de encino
Espesor: 15mm
Argo:1.82m
Ancho:19 mm
Acabado: Al aceite/barniz

SALA DE TV



MATERIALES




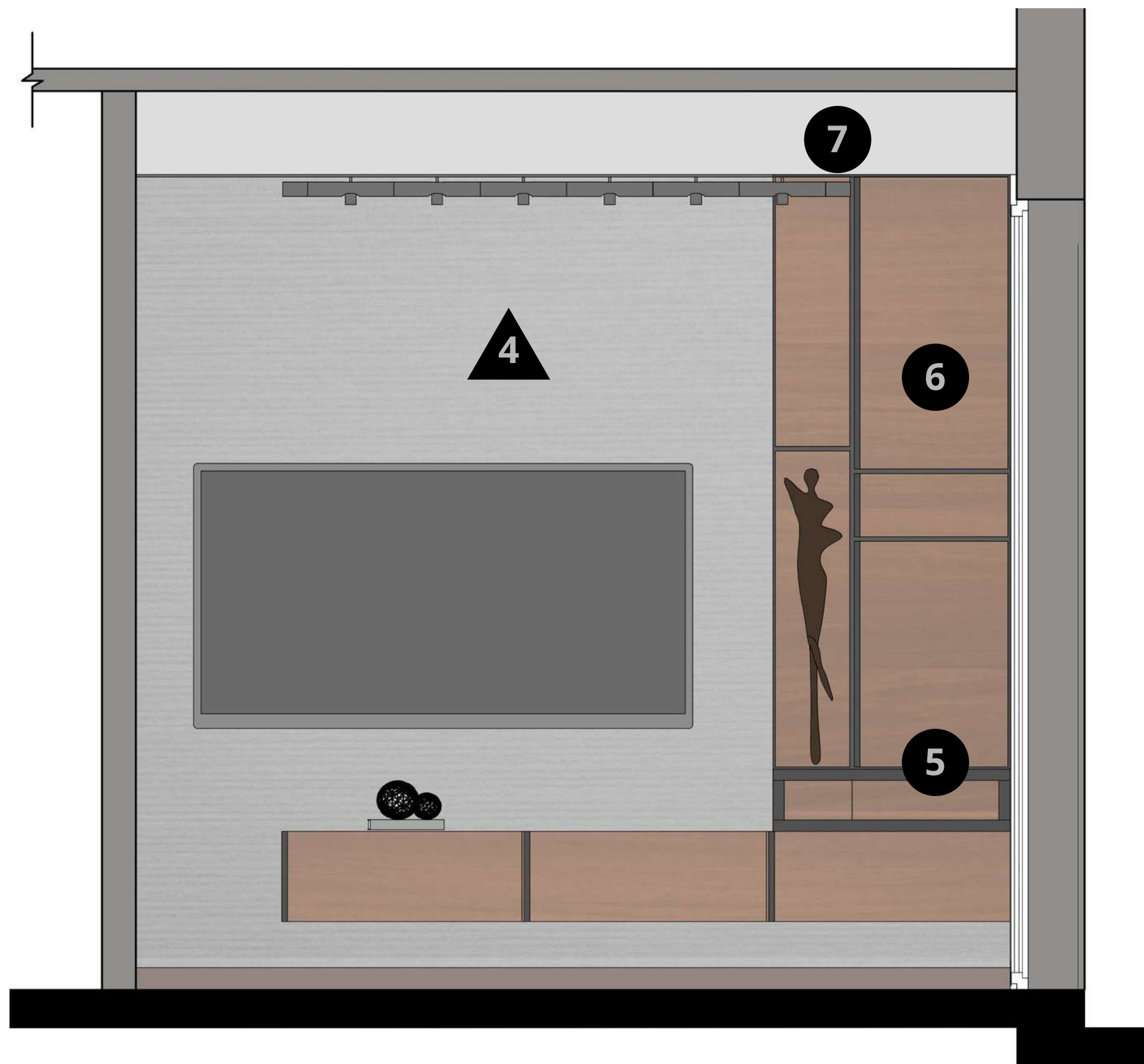
4

Murol de ladrillo
Aplanado de mortero
Resanado de yeso
Acabado: Tapiz Khrômatic
Mira Nougat



5

Mueble sobre diseño de
melamina color negro



6

Mueble sobre diseño de
parota



7

Losa maciza de concreto
armado
Colchoneta de fibra de vidrio
Canales listón
Plafón Tablaroca aislante
térmico Marca USG 45cm

MATERIALES

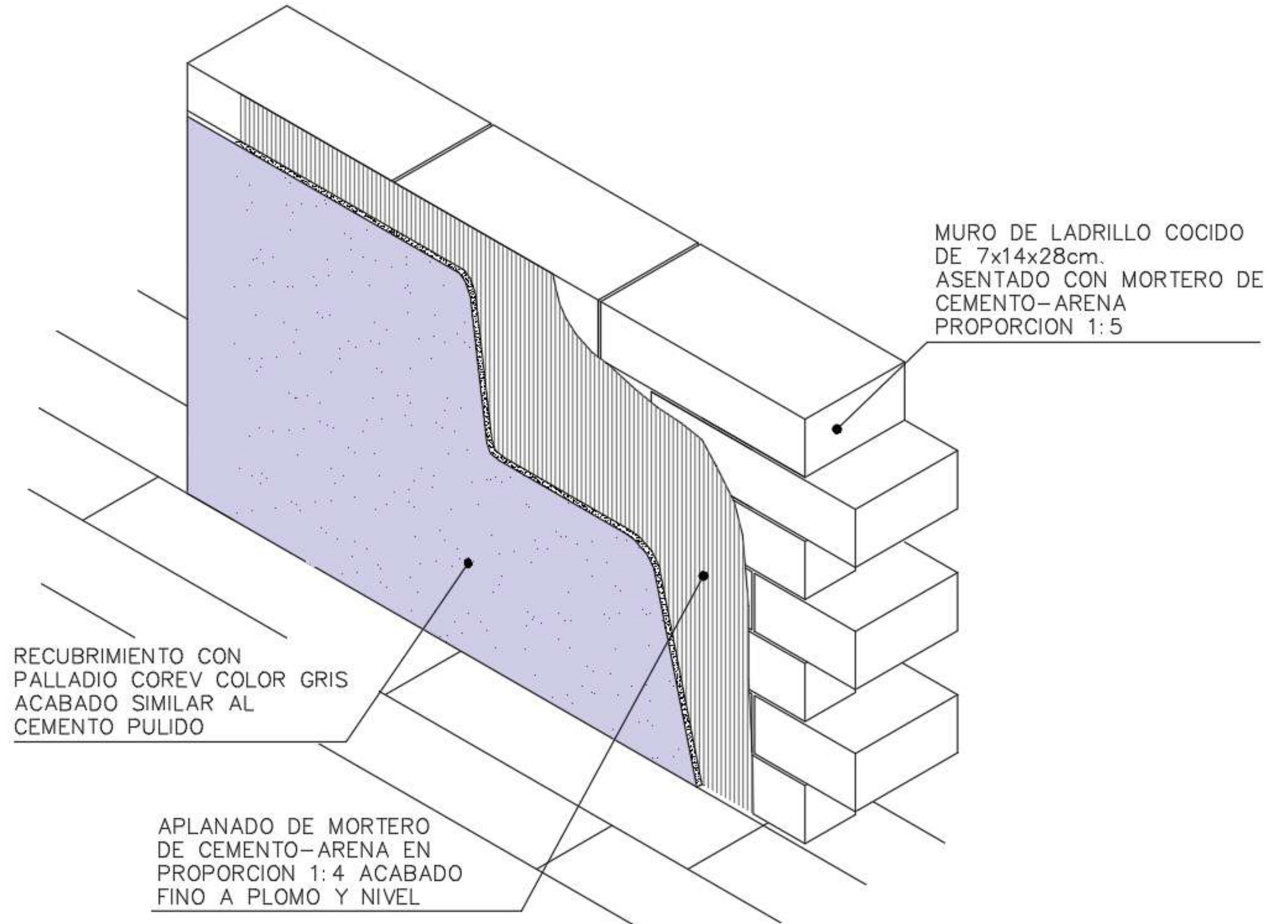
2

MUROS INTERIORES DE SALA DE TV

Base: Muro de Ladrillo y mortero

intermedio: Aplanado fino nivelado u plomeado

Acabado: Palladio COREV Color gris



MATERIALES

4

MURO INTERIOR CON TAPIZ

Material: Ladrillo y mortero

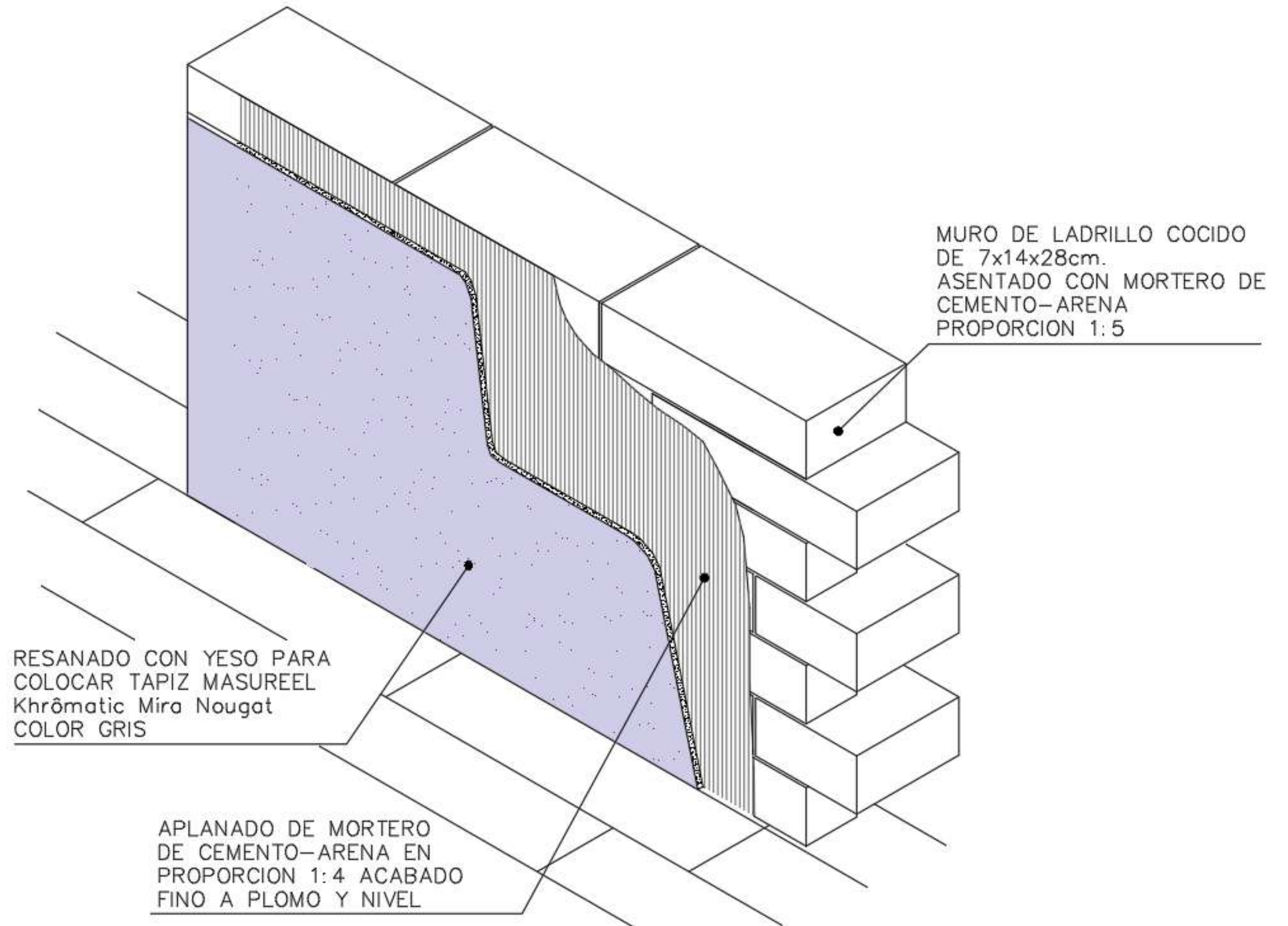
Alto :3.5m

Ancho: 15cm

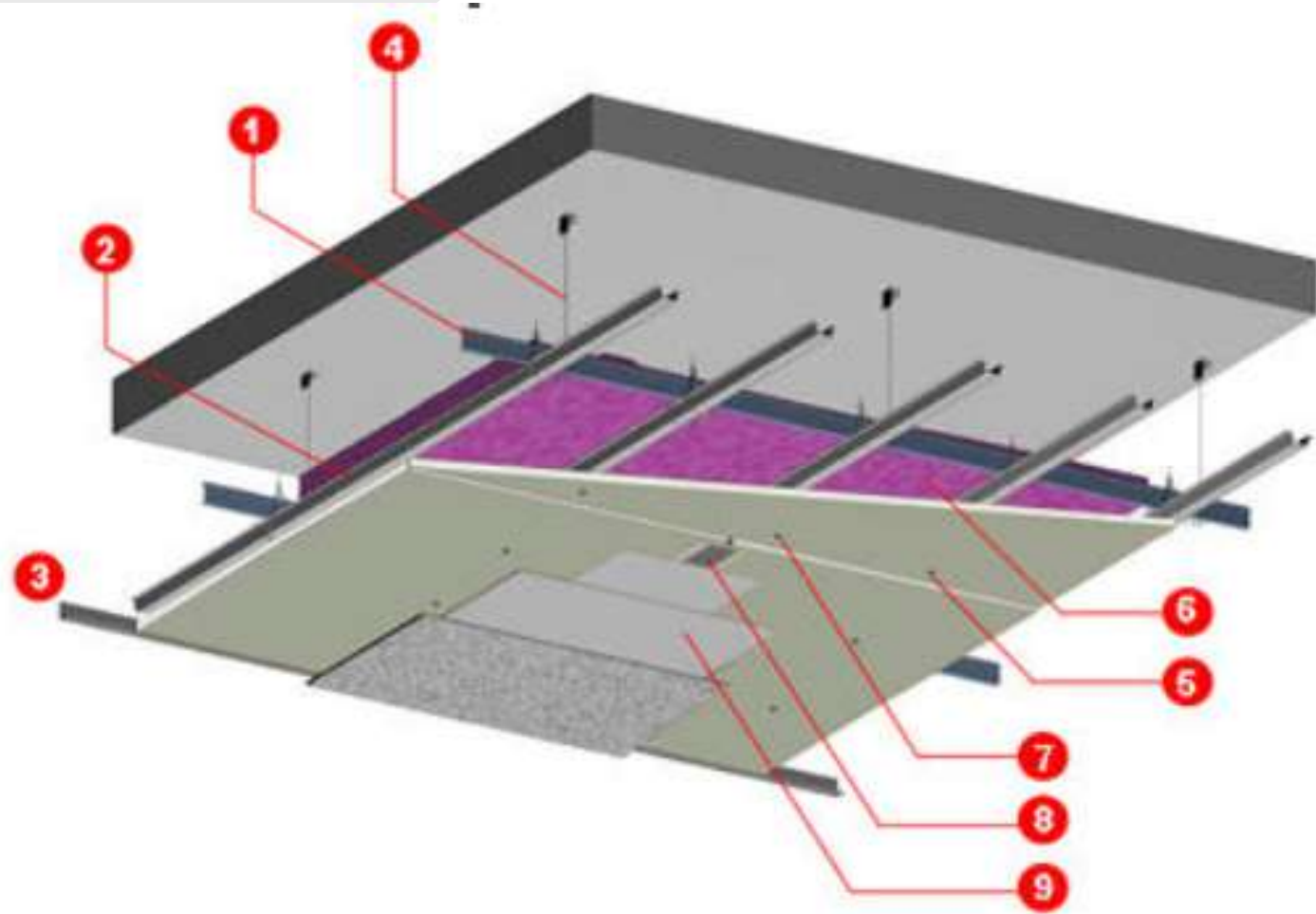
Aplanado de mortero de cemento
arena 1:4 acabado fino

Resanado: Yeso

Acabado: tapiz Khrômatic Mira Nougat



MATERIALES



DETALLE DE PLAFON TABLAROCA CONTRA HUMEDAD Y HONGOS MARCA

7

SISTEMA CONTRA HUMEDAD Y HONGOS USG TABLAROCA® ANTI MOHO

- 1) Canaletas de carga USG calibre 22 a cada 1.22 m (4') entre ellas.
- 2) Canales listón calibre 26 a cada 40.6 cm máximo entre ellos.
- 3) Ángulo de amarre USG calibre 26.
- 4) Alambre galvanizado del número 12.
- 5) Doble capa de tablero de yeso marca USG TABLAROCA® ANTI MOHO FIRECODE® "X" de 15.9 mm.
- 6) Colchoneta de lana mineral o fibra de vidrio.
- 7) Tornillos USG tipo S de 1" a cada 30.5 cm máximo.
- 8) Cinta de refuerzo Perfacinta marca USG TABLAROCA®.
- 9) Juntas alternadas y tratadas.

MATERIALES




1

Frente de barra con Deck Para revestimiento



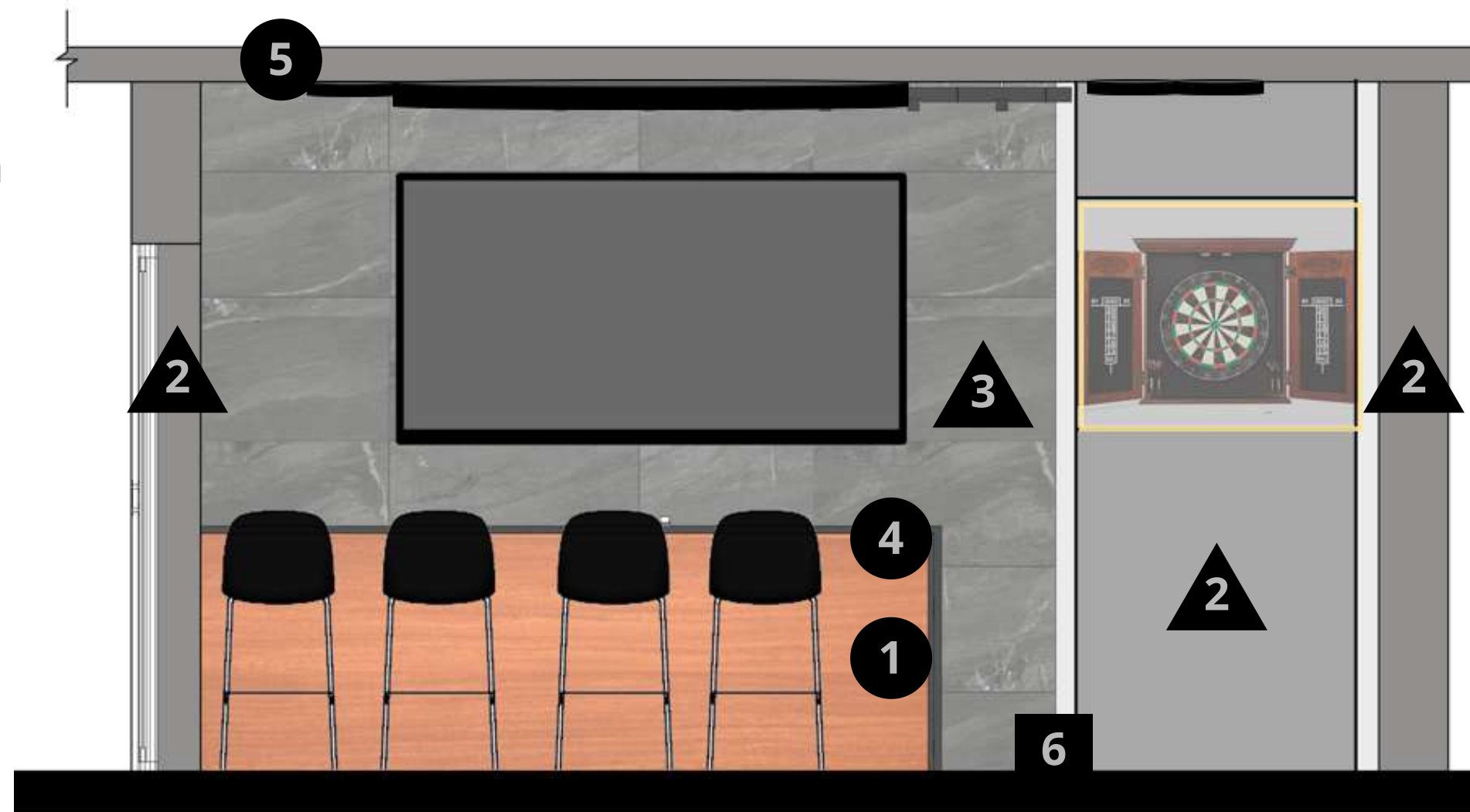
2

Muro de ladrillo
Aplanado de mortero
Acabado: Palladio COREV
Color gris



3

Muro de ladrillo
Aplanado de mortero
Revestimiento con
Porcelánico para Muro 30x60
jolet negro



4

Cubierta de cuarzo negro



Losa maciza de concreto
armado

5

Colchoneta de fibra de vidrio
Canales listón
Plafón Tablaroca aislante
térmico Marca USG 45cm



6

OAK PINOT GRIS a 45°
Madera de encino
Espesor: 15mm
Argo:1.82m
Ancho:19 mm
Acabado: Al aceite/barniz



MATERIALES

1

Tabla compuesta de 95% de materiales reciclados de polietileno de alta densidad y fibras de madera. Interiir hueco.

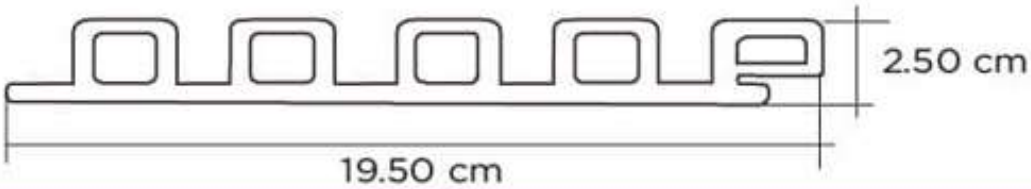





LARGO (cms) 300

ANCHO (cms) 19.50

GROSOR (cms) 2.50

FICHA TÉCNICA DECK PARA TOILETS Y FRENTE DE BARRA EN SALÓN DE JUEGOS

DIMENSIONES		Ancho 19.50 cm Grosor 2.50 cm Largo 300 cm
PESO POR TABLA	8.10 kg.	
TABLAS POR M2	1.8518 tablas	EQUIVALENCIA EN M2 1 tabla = .54 m2
GARANTÍA LIMITADA	25 años uso residencial	
INSTALACIÓN	Sobre bastidores de madera tratada, PTR, aluminio o zintro galvanizado de 1 1/2" x 2", con separación máxima de 30 cm de centro a centro de bastidor, sujeción con clip de aluminio AW08, se requieren 18 clips AW08 por m2. *Para mayor información consultar la guía de instalación.	
ACCESORIOS	 AW08	
COLORES DE LINEA	 Teak (TK)  Ipe (IP)	

MATERIALES

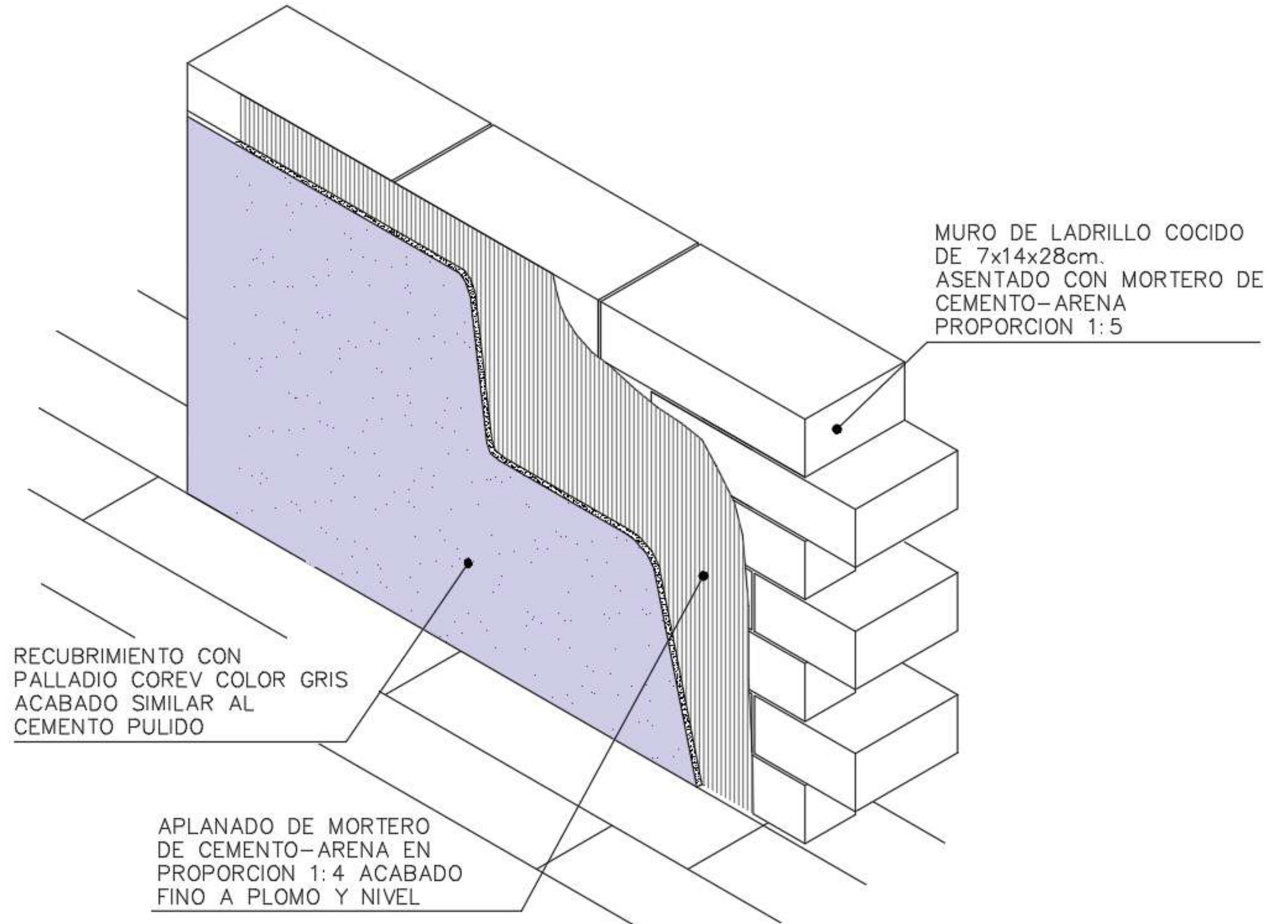
2

MUROS INTERIORES DE SALÓN DE JUEGOS

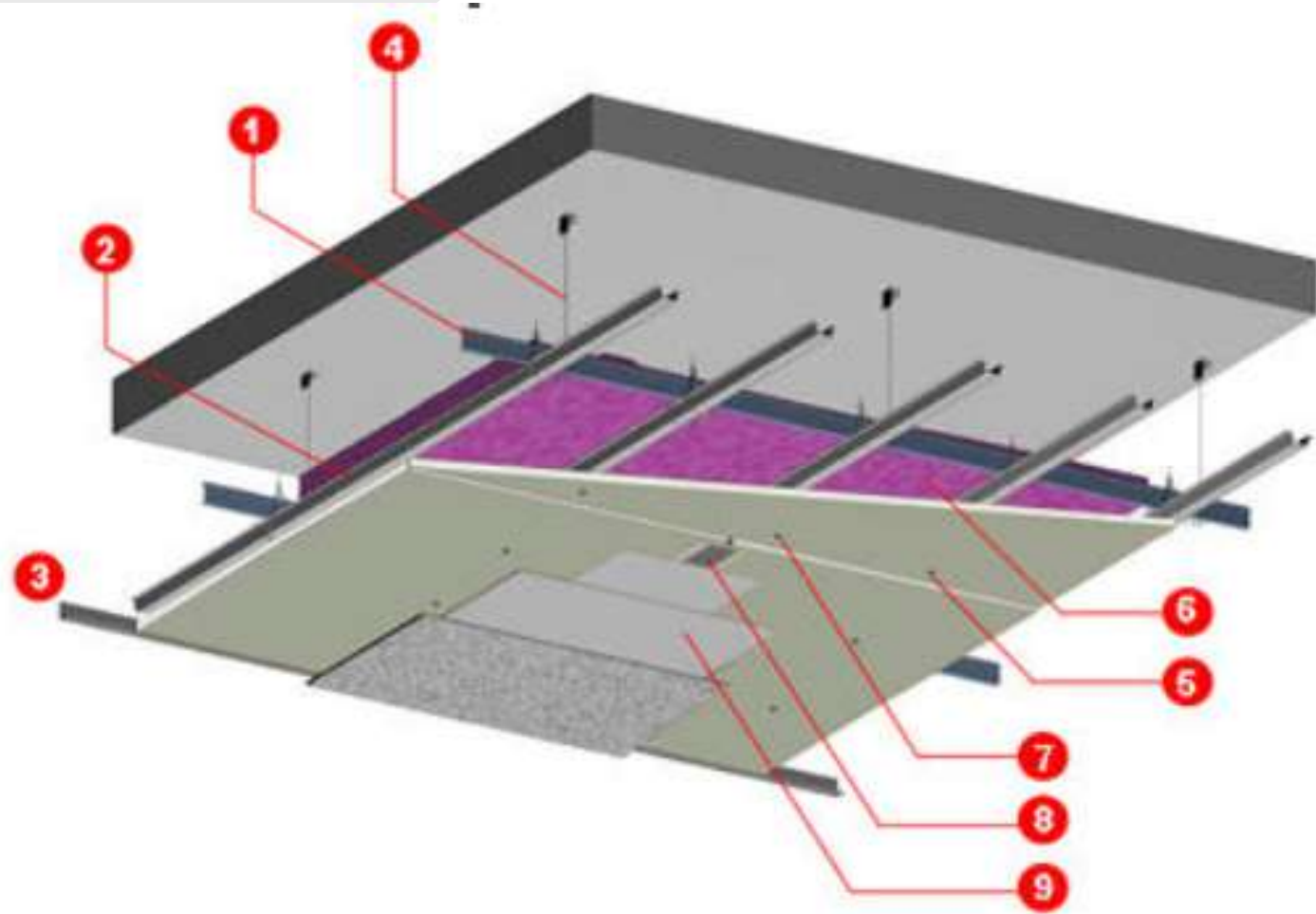
Base: Muro de Ladrillo y mortero

intermedio: Aplanado fino nivelado u plomeado

Acabado: Palladio COREV Color gris



MATERIALES



DETALLE DE PLAFON TABLAROCA CONTRA HUMEDAD Y HONGOS MARCA

5

SISTEMA CONTRA HUMEDAD Y HONGOS USG TABLAROCA® ANTI MOHO

- 1) Canaletas de carga USG calibre 22 a cada 1.22 m (4') entre ellas.
- 2) Canales listón calibre 26 a cada 40.6 cm máximo entre ellos.
- 3) Ángulo de amarre USG calibre 26.
- 4) Alambre galvanizado del número 12.
- 5) Doble capa de tablero de yeso marca USG TABLAROCA® ANTI MOHO FIRECODE® "X" de 15.9 mm.
- 6) Colchoneta de lana mineral o fibra de vidrio.
- 7) Tornillos USG tipo S de 1" a cada 30.5 cm máximo.
- 8) Cinta de refuerzo Perfacinta marca USG TABLAROCA®.
- 9) Juntas alternadas y tratadas.

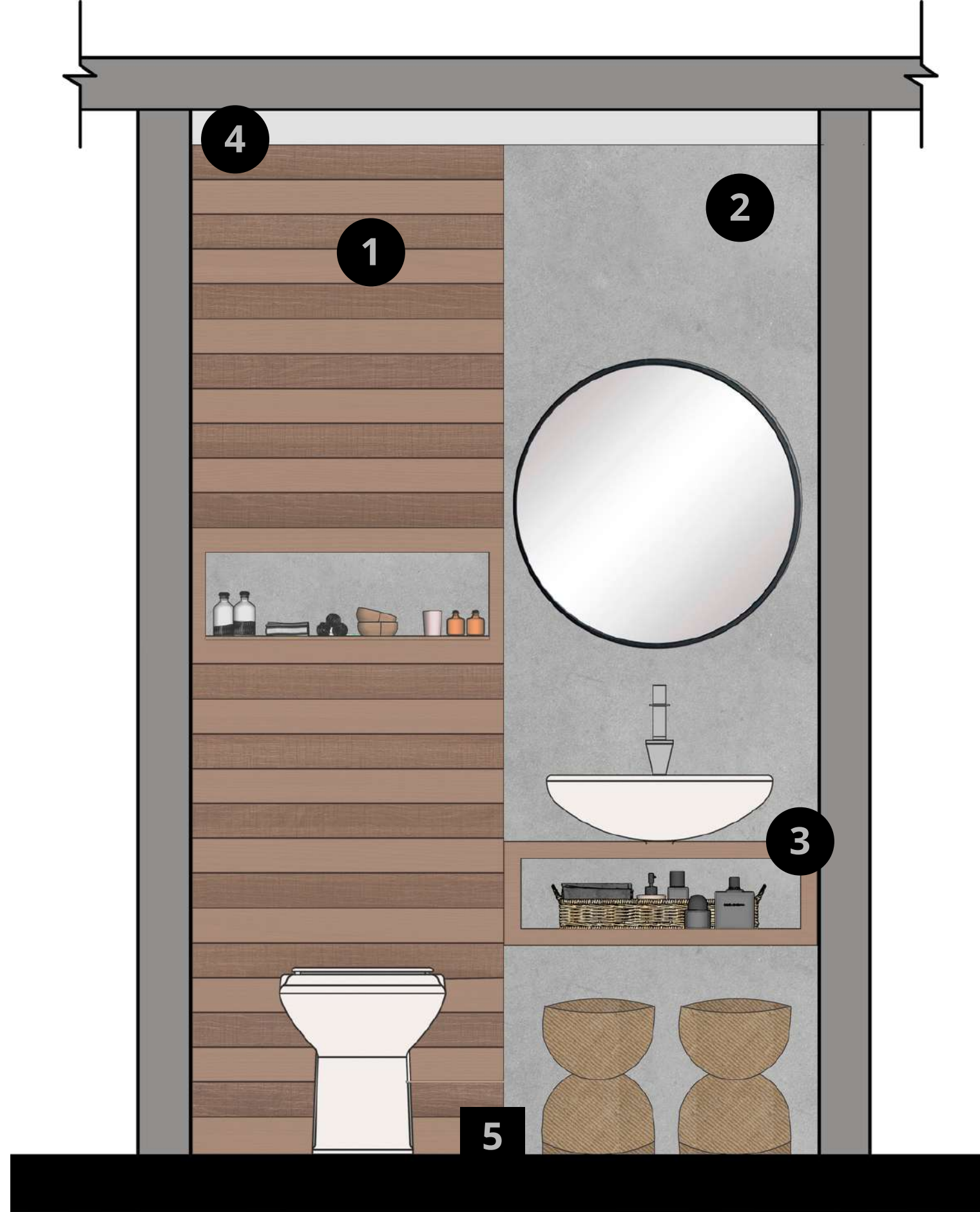
MATERIALES



1 Deck Para Muro Coextruido
(19x2.5cm)



2 Muro de ladrillo
Aplanado de mortero
Resanado de yeso
Acabado: Tapiz Khrômatic Mira
Nougat



3 Mueble empotrado para
lavabo sobrepuesto de
parota



Losa maciza de concreto
armado
Colchoneta de fibra de vidrio
4 Canales listón
Plafón Tablaroca aislante
térmico Marca USG 45cm



5 Porcelánico GRAY ZCD2
Formato 45x90 cm
Espesor 10.3 mm
Marca: Daltile

MATERIALES



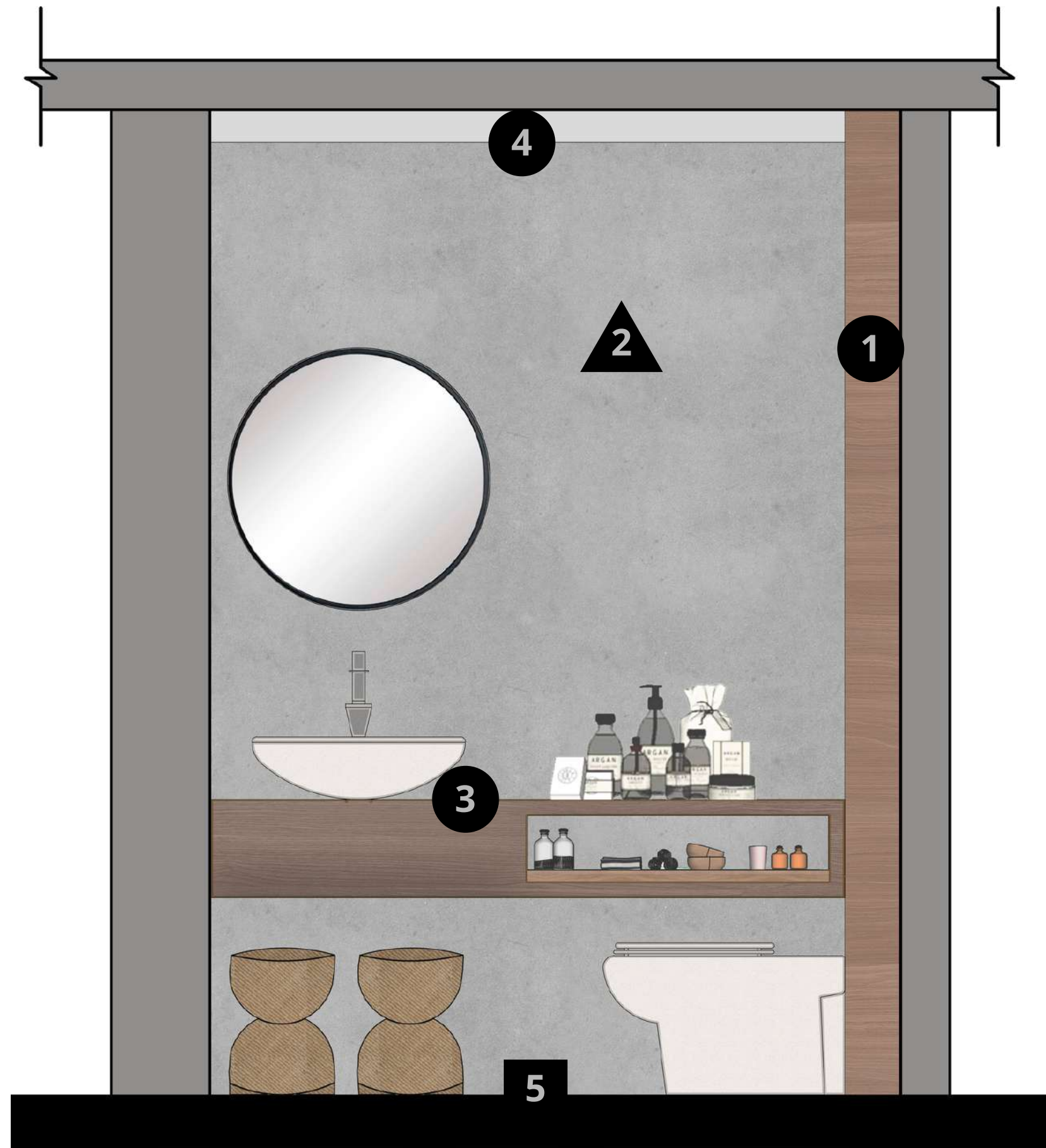
1

Deck Para Muro Coextruido
(19x2.5cm)



2

Muro de ladrillo
Aplanado de mortero
Resanado de yeso
Acabado: Tapiz Khrômatic Mira
Nougat



3

Mueble empotrado para
lavabo sobrepuesto de
parota



4

Losa maciza de concreto
armado
Colchoneta de fibra de vidrio
Canales listón
Plafón Tablaroca aislante
térmico Marca USG 45cm

5

Porcelánico GRAY ZCD2
Formato 45x90 cm
Espesor 10.3 mm
Marca: Daltile

MATERIALES

1

Tabla compuesta de 95% de materiales reciclados de polietileno de alta densidad y fibras de madera. Interiir hueco.

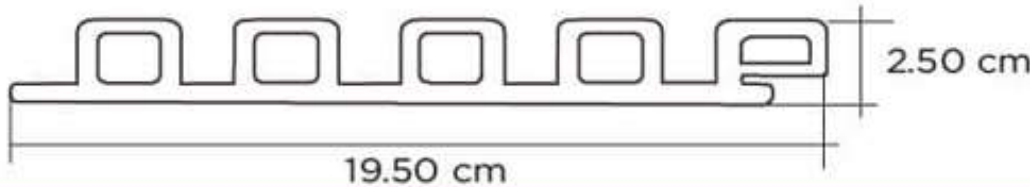





LARGO (cms) 300

ANCHO (cms) 19.50

GROSOR (cms) 2.50

FICHA TÉCNICA DECK PARA TOILETS Y FRENTE DE BARRA EN SALÓN DE JUEGOS

DIMENSIONES			Ancho 19.50 cm Grosor 2.50 cm Largo 300 cm
PESO POR TABLA	8.10 kg.		
TABLAS POR M2	1.8518 tablas	EQUIVALENCIA EN M2	1 tabla = .54 m2
GARANTÍA LIMITADA	25 años uso residencial		
INSTALACIÓN	<p>Sobre bastidores de madera tratada, PTR, aluminio o zintro galvanizado de 1 1/2" x 2", con separación máxima de 30 cm de centro a centro de bastidor, sujeción con clip de aluminio AW08, se requieren 18 clips AW08 por m2.</p> <p>*Para mayor información consultar la guía de instalación.</p>		
ACCESORIOS	 AW08		
COLORES DE LINEA	<div> Teak (TK)</div> <div> Ipe (IP)</div>		
*Los colores pueden variar físicamente			



MATERIALES

2

MURO INTERIOR CON TAPIZ

Material: Ladrillo y mortero

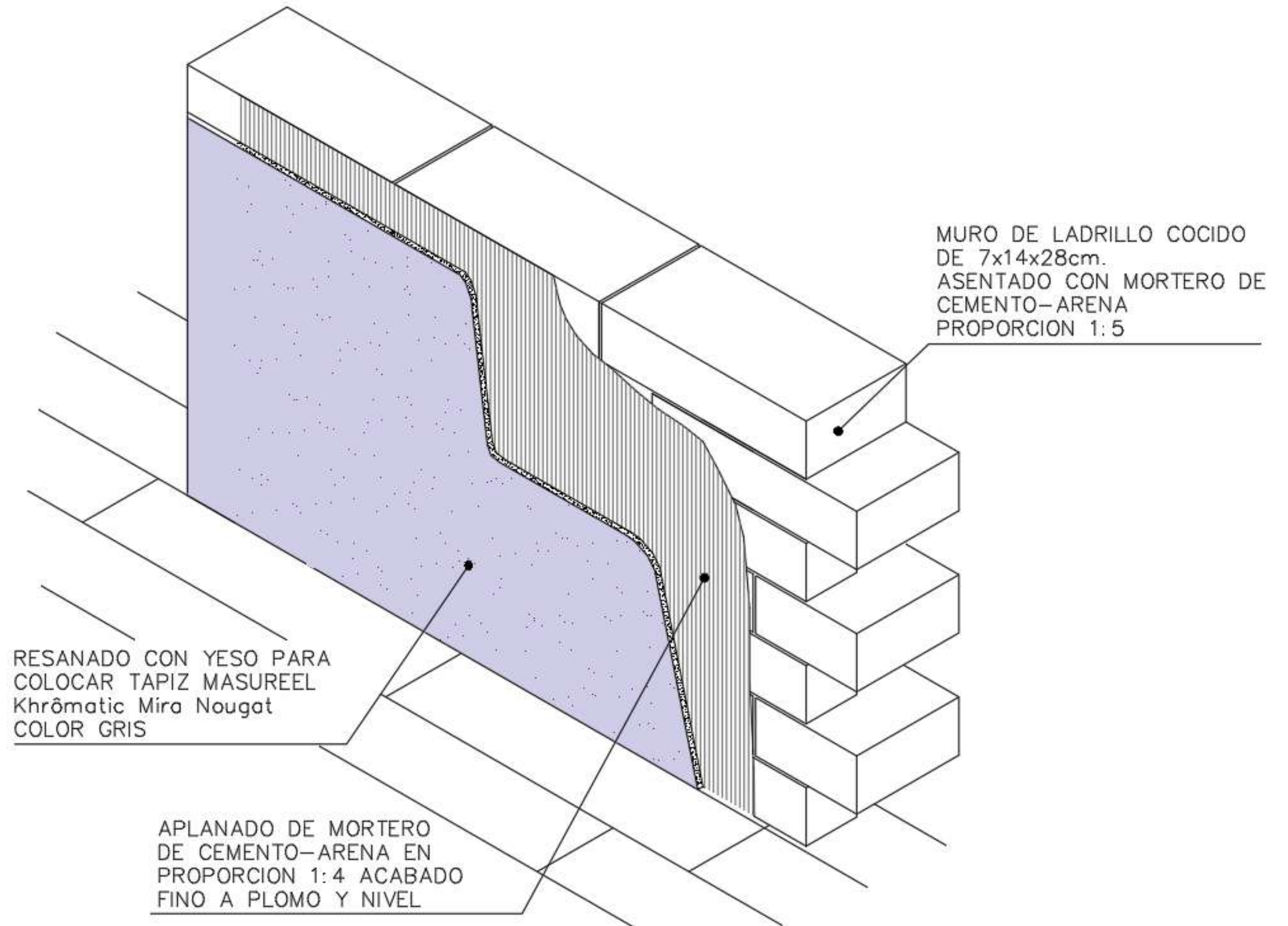
Alto :3.5m

Ancho: 15cm

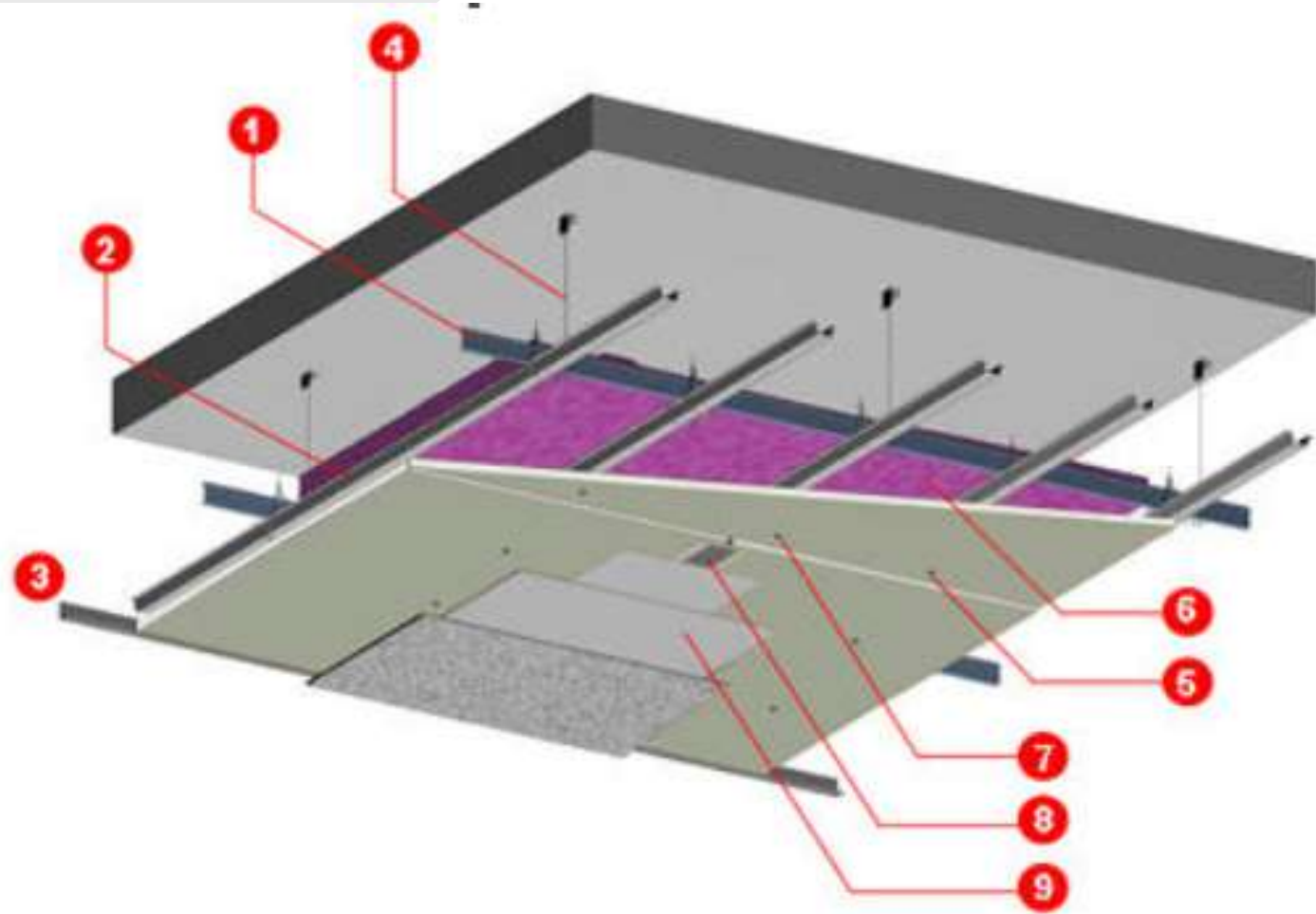
Aplanado de mortero de cemento
arena 1:4 acabado fino

Resanado: Yeso

Acabado: tapiz Khrômatic Mira Nougat



MATERIALES



DETALLE DE PLAFON TABLAROCA CONTRA HUMEDAD Y HONGOS MARCA

4

SISTEMA CONTRA HUMEDAD Y HONGOS USG TABLAROCA® ANTI MOHO

- 1) Canaletas de carga USG calibre 22 a cada 1.22 m (4') entre ellas.
- 2) Canales listón calibre 26 a cada 40.6 cm máximo entre ellos.
- 3) Ángulo de amarre USG calibre 26.
- 4) Alambre galvanizado del número 12.
- 5) Doble capa de tablero de yeso marca USG TABLAROCA® ANTI MOHO FIRECODE® "X" de 15.9 mm.
- 6) Colchoneta de lana mineral o fibra de vidrio.
- 7) Tornillos USG tipo S de 1" a cada 30.5 cm máximo.
- 8) Cinta de refuerzo Perfacinta marca USG TABLAROCA®.
- 9) Juntas alternadas y tratadas.

MATERIALES

1



Base: Firme de concreto
Intermedio: Autonivelante Level-325 Sika
Acabado: Infinity Tiger Cove
Material: Deck (espesor 24.5 mm, largo 2.20 mm, ancho 0.135 mm)

2



Base: Firme de concreto
Intermedio: Autonivelante Level-325 Sika
Acabado: Santa Mónica Grafito (espesor 10mm, largo: 40cm ancho: 40cm)




MATERIALES

3



Base: Firme de concreto
Intermedio: Autonivelante Level-325 Sika
Acabado: Iris V-20 Shell mosaico vítreo para piscina (espesor 4 mm, largo 2 cm, ancho 2 cm) marca Kolorines


4



Base: Firme de concreto
Intermedio: Autonivelante Level-325 Sika
Acabado: Iris V-20 Celeste mosaico vítreo para piscina (espesor 4 mm, largo 2 cm, ancho 2 cm) marca Kolorines

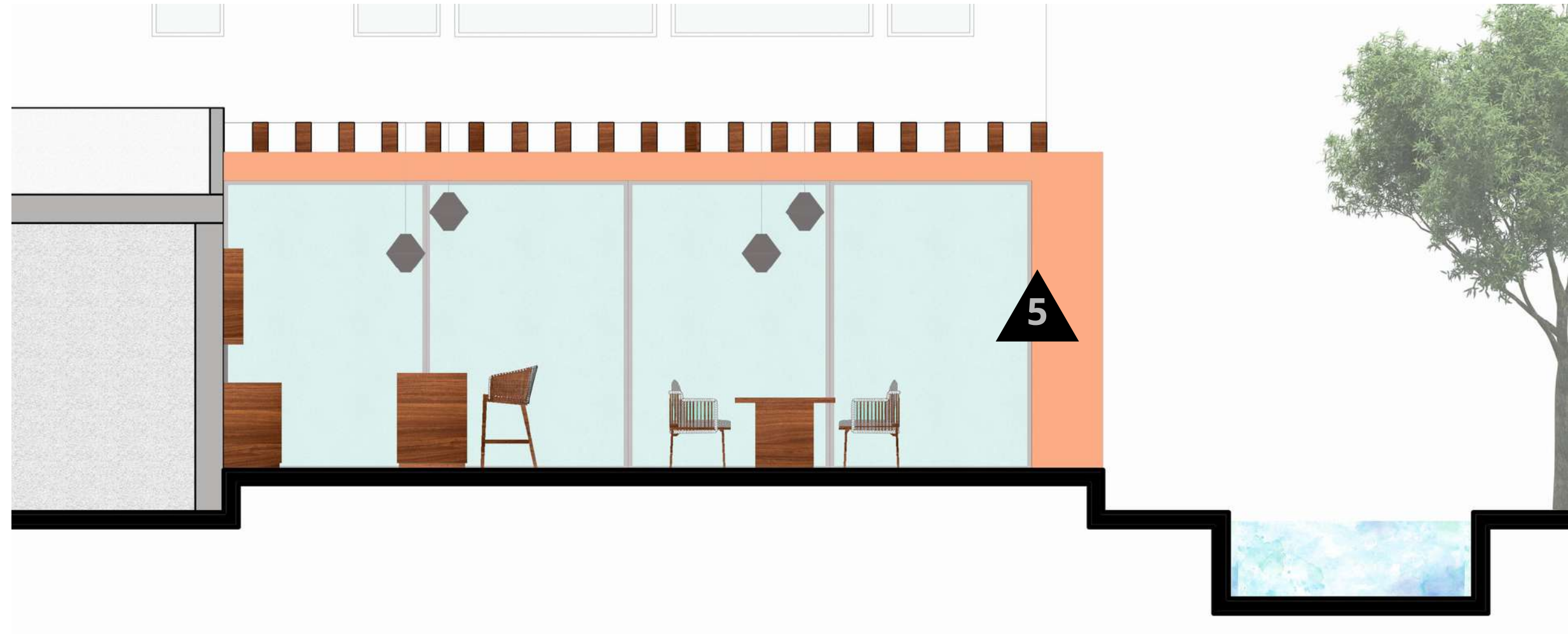


MATERIALES




5

Base: Muro de ladrillo y mortero
intermedio: Aplanado fino nivelado u
plomeado
Acabado: Color sil marca Corev pintura a
base de emulsiones y aditivos color J22






MATERIALES



1

Base: Firme de Concreto
Intermedio:Autonivelante Level-325 Sika
Acabado: Mosaico Gris para Exterior
Marca: Perdura Stone
Material: Cemento, Polvo de Marmol, Arena.y Pigmentos Minerales.
Espesor:2cm
Largo:40cm
Ancho: 40cm



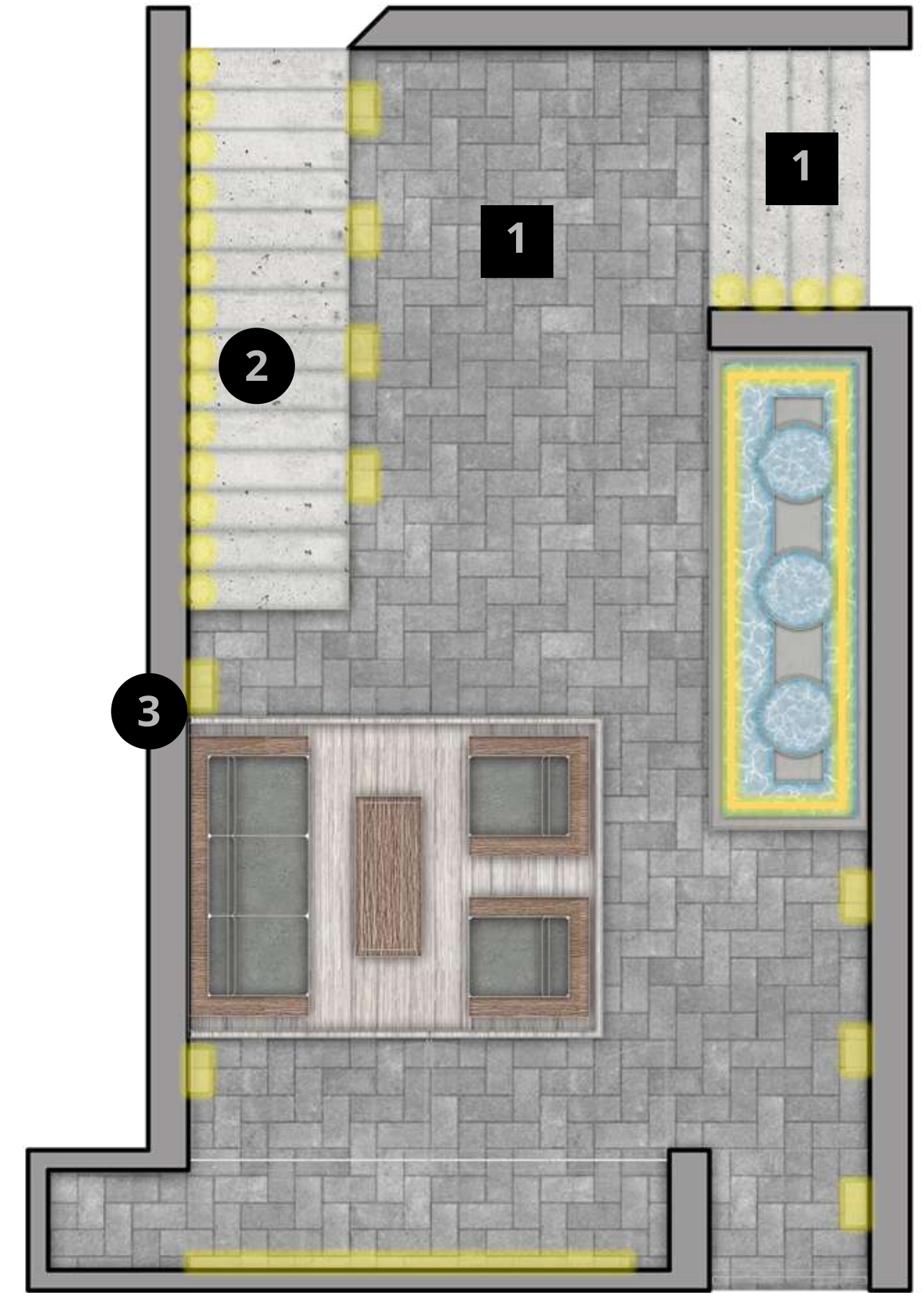
2

Base: Firme de Concreto
Intermedio:Autonivelante Level-325 Sika
Acabado: Microcemento Mikrocem
Material: Cemento, Polvo de Marmol, Arena.y Pigmentos Minerales.
Espesor:3cm
Largo:120cm
Ancho: 30cm



3

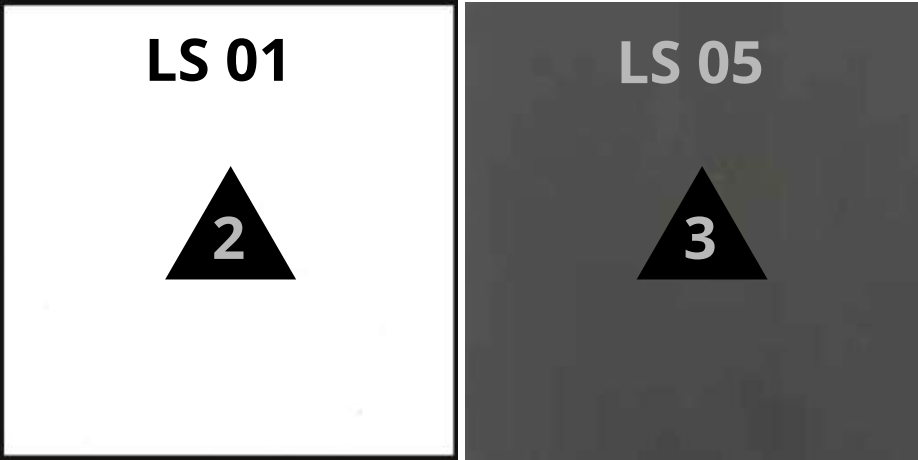
Base: Firme de Concreto
Intermedio:Autonivelante Level-325 Sika
Acabado: Laja
Marca: Perdura Stone
Material: Cemento, Arena.y Pigmentos Minerales.
Espesor:4cm
Largo:38cm
Ancho: 38cm



MATERIALES



Base: Firme de concreto
Intermedio: Autonivelante Level-325 Sika
Acabado: OAK PINOT GRISMadera de Encino (Espesor 15mm,Largo:1.82m Ancho: 19mm), Terminado Aceite-barniz



MUROS INTERIORES
Base: Muro de tabique y mortero
Intermedio: Aplanado fino nivelado u plomeado
Acabado: Liso Corev
Color: LS 01 - LS 05 Catalogo Corev



Base: Firme de concreto
Intermedio: Autonivelante Level-325 Sika
Acabado: PORCELÁNICO GRAY ZCD2 y ZCD3 mate Marca: Daltile (E 10.3mm L90cm A 45cm) Boquilla: 2mm



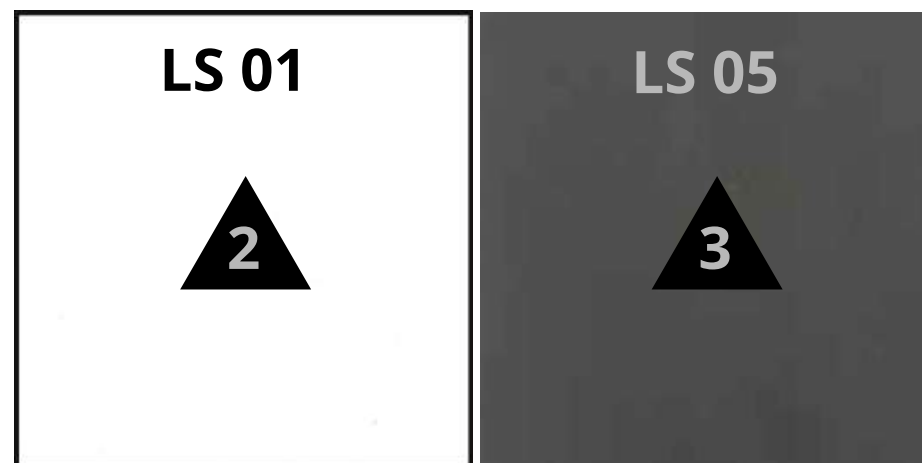
Base: Losa maciza de concreto armado
Intermedio: Colchoneta de fibra de vidrio
Acabado: Plafón Tablaroca contra humedad y hongos USG



MATERIALES


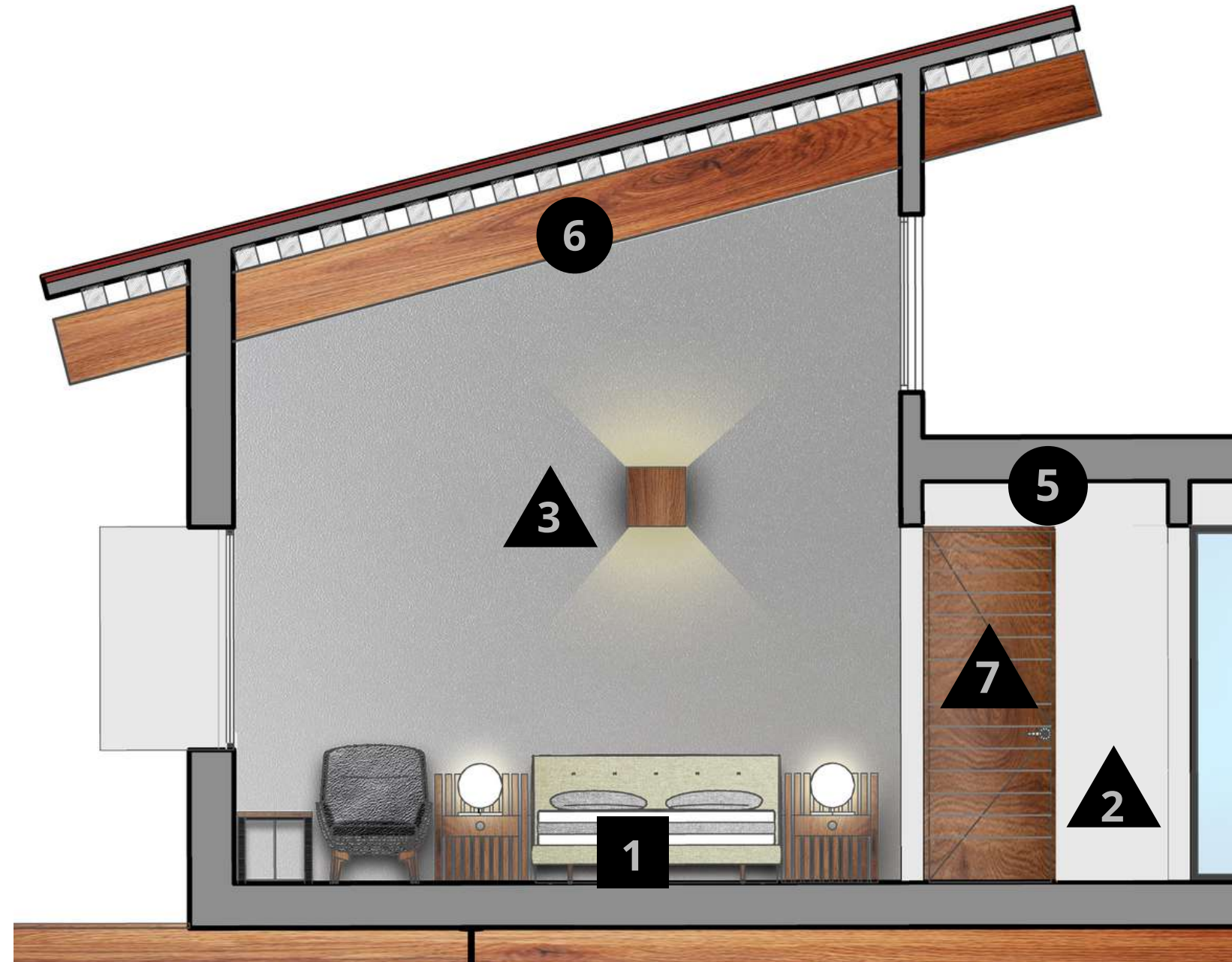


Base: Firme de concreto
Intermedio: Autonivelante Level-325 Sika
Acabado: OAK PINOT GRISMadera de Encino (Espesor 15mm,Largo:1.82m Ancho: 19mm), Terminado Aceite-barniz



MUROS INTERIORES

Base: Muro de tabique y mortero
Intermedio: Aplanado fino nivelado u plomeado
Acabado: Liso Corev
 Color: LS 01 - LS 05 Catalogo Corev



Base: Losa maciza de concreto armado
Intermedio: Colchoneta de fibra de vidrio
Acabado: Plafón Tablaroca contra humedad y hongos USG

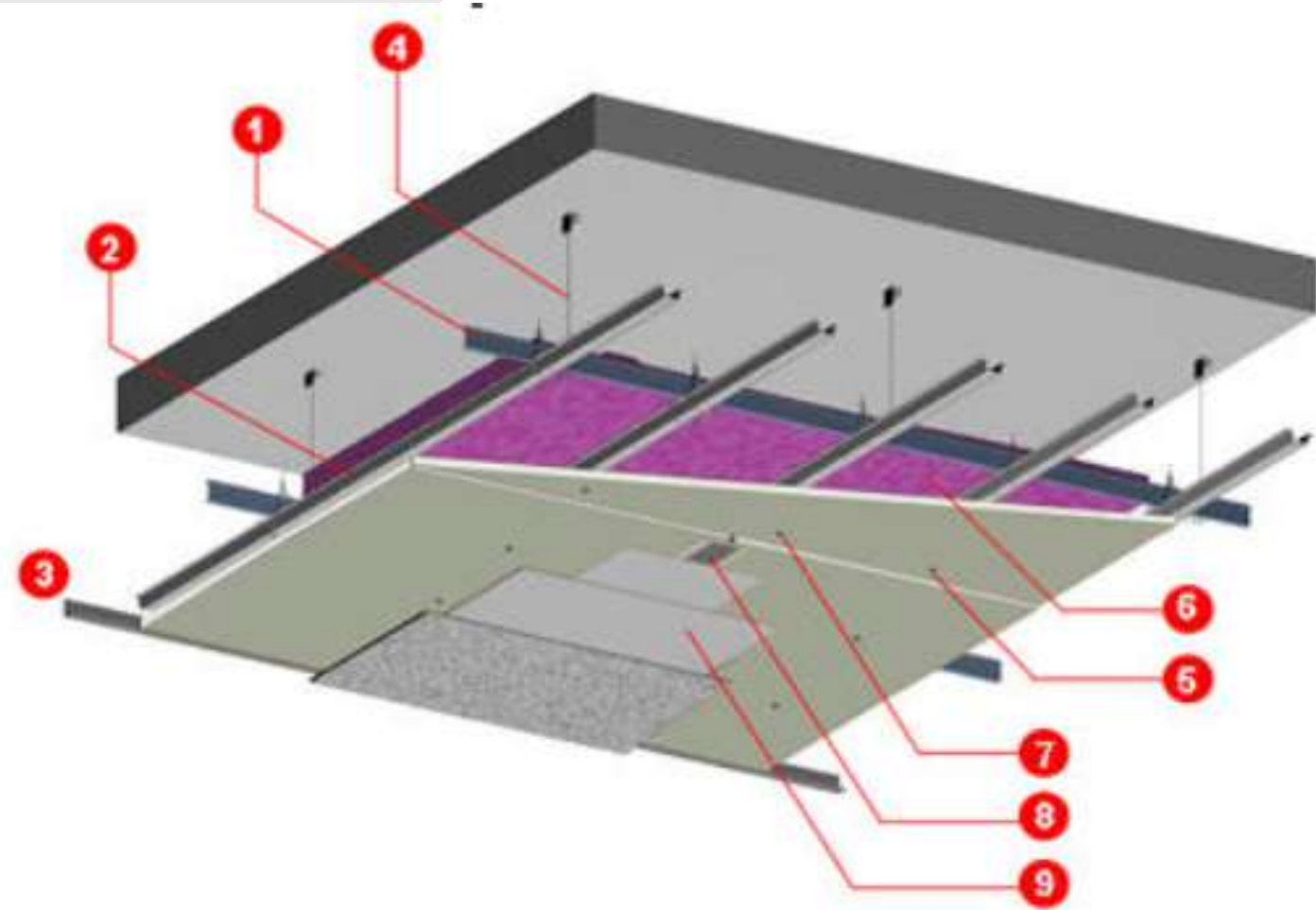


Vigado de madera encino Terminado Alcohol- poliuretano



Puertas de parota terminado Alcohol- poliuretano

MATERIALES




DETALLE DE PLAFON TABLAROCA CONTRA HUMEDAD Y HONGOS MARCA

5

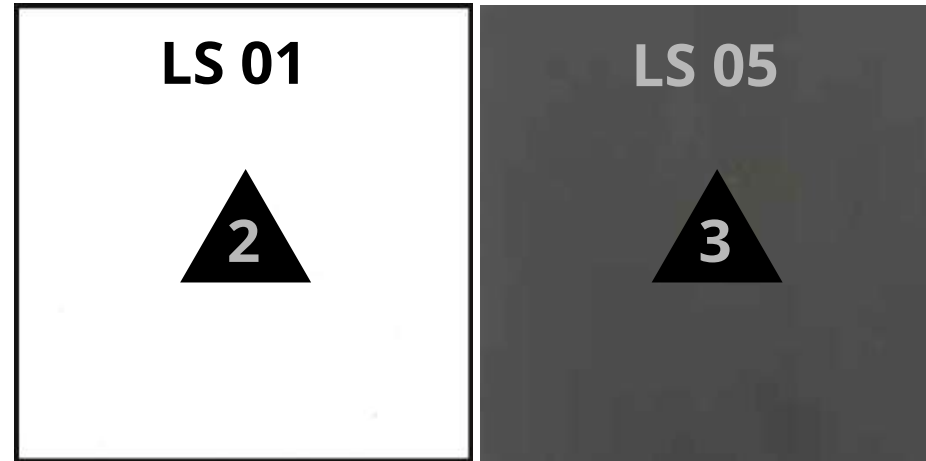
SISTEMA CONTRA HUMEDAD Y HONGOS USG TABLAROCA® ANTI MOHO

- 1) Canaletas de carga USG calibre 22 a cada 1.22 m (4') entre ellas.
- 2) Canales listón calibre 26 a cada 40.6 cm máximo entre ellos.
- 3) Ángulo de amarre USG calibre 26.
- 4) Alambre galvanizado del número 12.
- 5) Doble capa de tablero de yeso marca USG TABLAROCA® ANTI MOHO FIRECODE® "X" de 15.9 mm.
- 6) Colchoneta de lana mineral o fibra de vidrio.
- 7) Tornillos USG tipo S de 1" a cada 30.5 cm máximo.
- 8) Cinta de refuerzo Perfacinta marca USG TABLAROCA®.
- 9) Juntas alternadas y tratadas.

MATERIALES


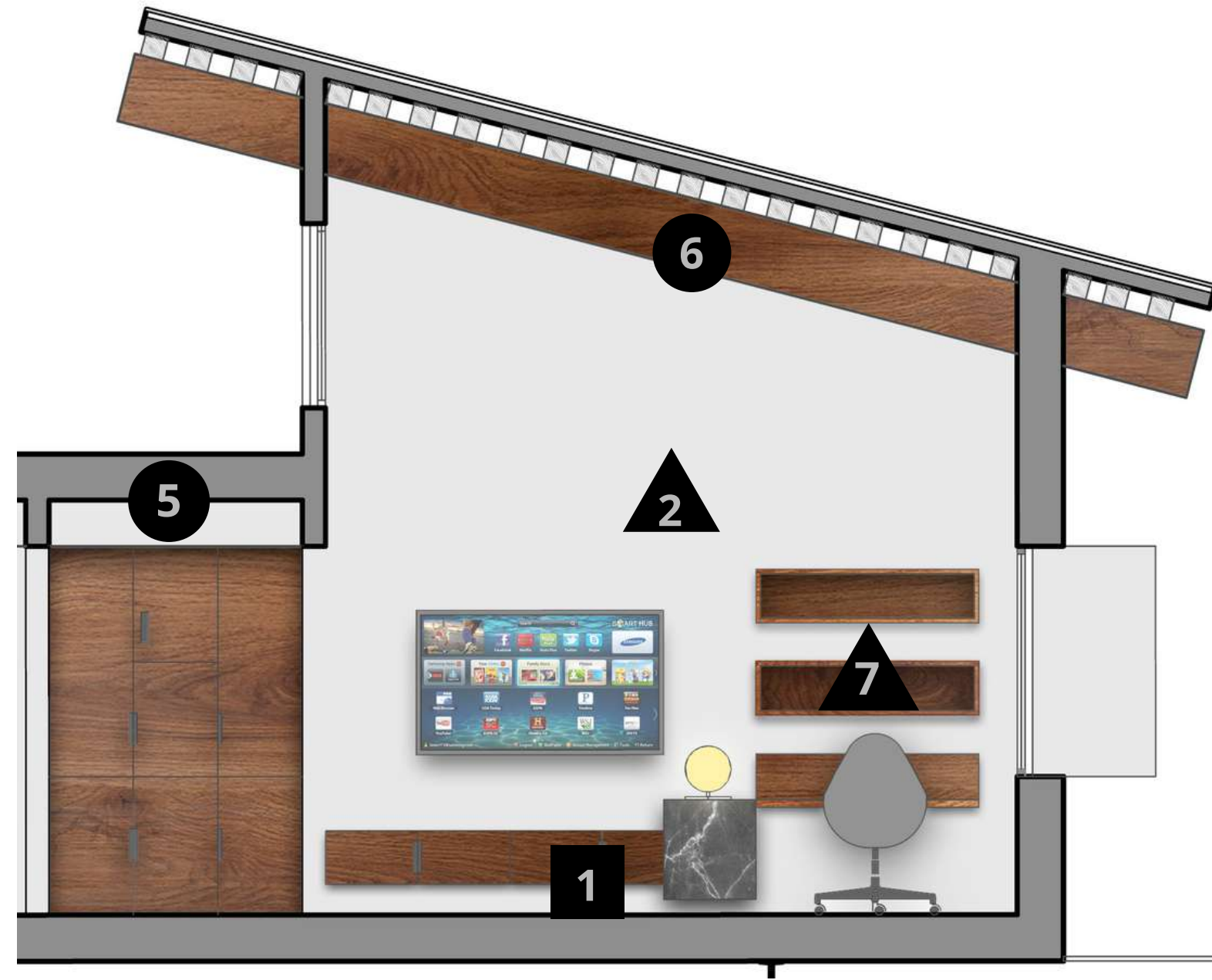


Base: Firme de concreto
Intermedio: Autonivelante Level-325 Sika
Acabado: OAK PINOT GRISMadera de Encino (Espesor 15mm,Largo:1.82m Ancho: 19mm), Terminado Aceite-barniz



MUROS INTERIORES

Base: Muro de tabique y mortero
Intermedio: Aplanado fino nivelado u plomeado
Acabado: Liso Corev
 Color: LS 01 - LS 05 Catalogo Corev



Base: Losa maciza de concreto armado
Intermedio: Colchoneta de fibra de vidrio
Acabado: Plafón Tablaroca contra humedad y hongos USG



Vigado de madera encino Terminado Alcohol- poliuretano



Mueble sobre diseño parota y marmol negro terminado Alcohol-poliuretano

MATERIALES

1



Base: Firme de concreto
Intermedio: Autonivelante Level-325 Sika
Acabado: Piso de encino europeo marca Terza Madera de Encino, Marca Natura Pisos
(Espesor 24.5mm,Largo:1.82m Ancho: 19mm), Terminado Aceite-barniz

2



Base: Firme de concreto
Intermedio: Autonivelante Level-325 Sika
Acabado: ORCELÁNICO GRAY ZCD2GRIS
(Espesor 10mm,Largo:90cm Ancho: 45cm), Terminado Mate



3



MUROS INTERIORES

Base: Muro de ladrillo y mortero
intermedio: Aplanado fino nivelado u plomeado
Acabado: Cantera Corev
Color: CRA 014 Catalogo Corev

MATERIALES

3



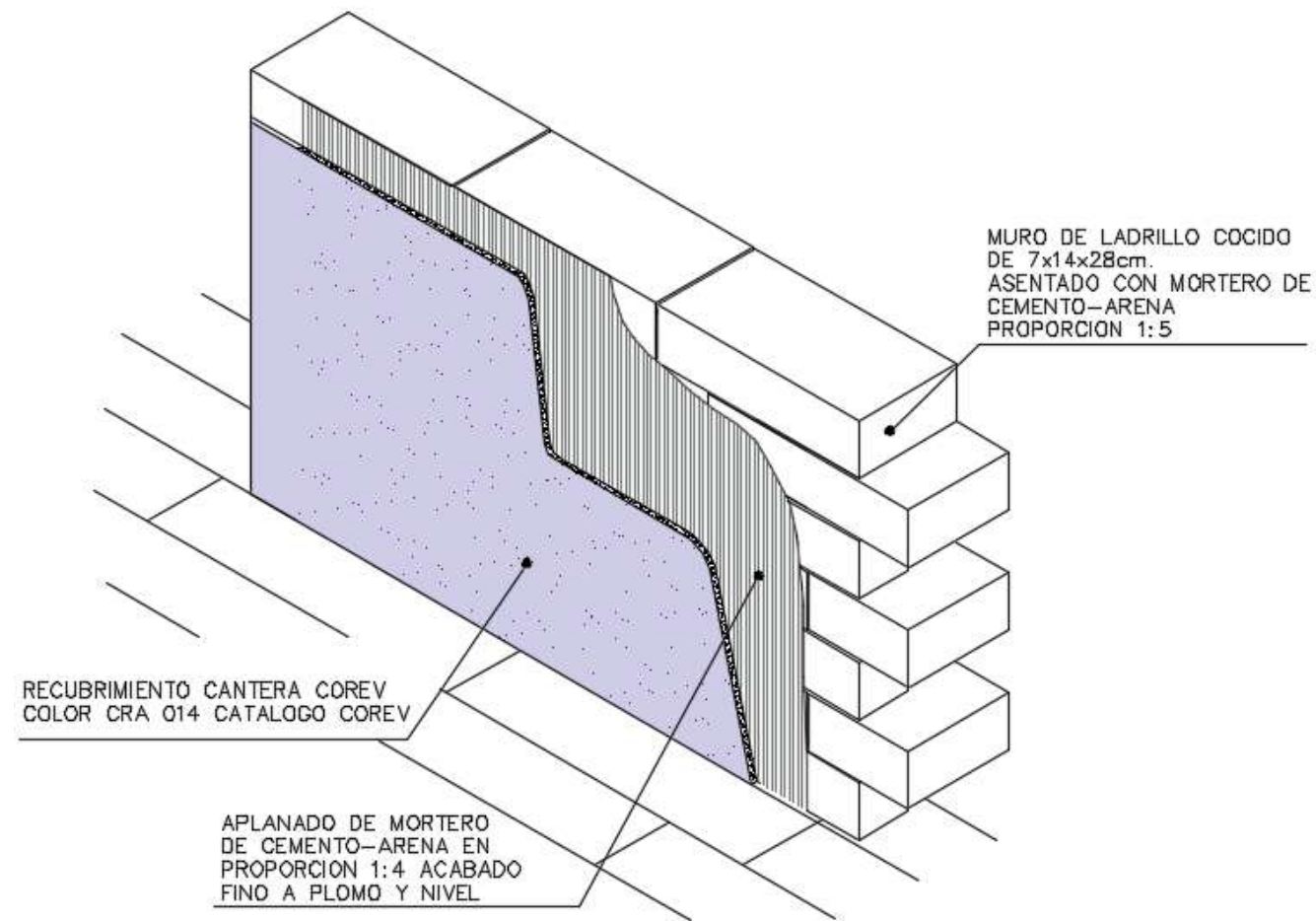
MUROS INTERIORES

Base: Muro de Ladrillo y mortero

intermedio: Aplanado fino nivelado u plomeado

Acabado: Cantera Corev

Color: CRA 014 Catalogo Corev



DETALLE MURO



MATERIALES

1

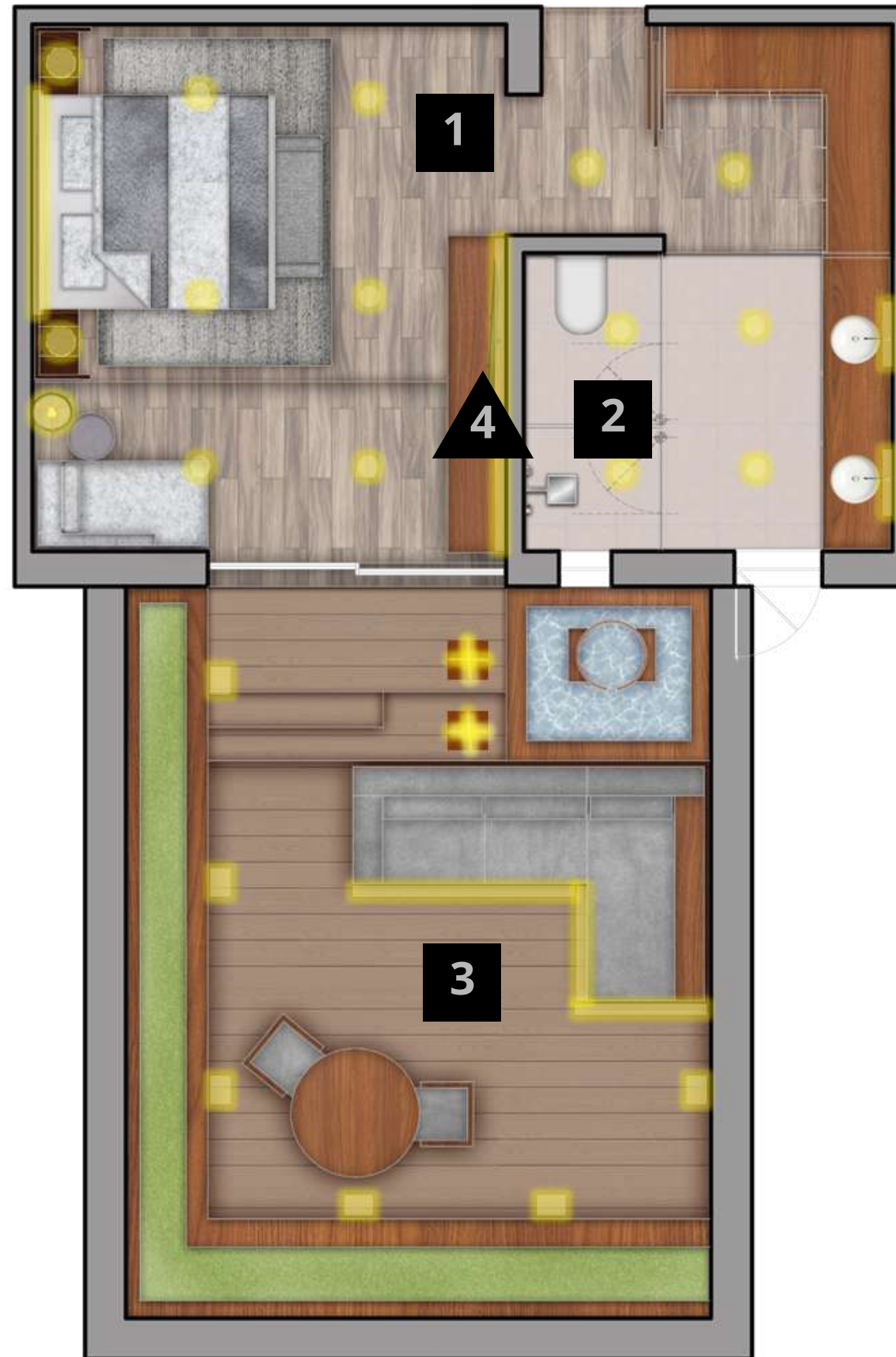


Base: Firme de concreto
Intermedio: Autonivelante Level-325 Sika
Acabado: PISO VISTA Madera de Encino, Marca Natura Pisos
(Espesor 15mm,Largo:1.82m
Ancho: 19mm), Terminado Aceite-barniz

2



Base: Firme de concreto
Intermedio: Autonivelante Level-325 Sika
Acabado: ORCELÁNICO GRAY ZCD2GRIS
(Espesor 10mm,Largo:90cm
Ancho: 45cm), Terminado Mate



3



Base: Firme de concreto
Intermedio: Autonivelante Level-325 Sika
Acabado: PISO DE INGENIERIA ENCINO BLANCO Madera de Encino, Marca Natura Pisos
(Espesor 8mm,Largo:1.27m
Ancho: 12mm), Terminado Aceite-barniz

4



Base: Muro de Ladrillo y mortero
intermedio: Aplanado fino nivelado u plomeado
Acabado: Block Resanado de yeso
Deck Para Muro
Coextruido (19x2.5cm) Área de uso 2.50m x 2.50m

RECÁMARA PRINCIPAL



MATERIALES

5



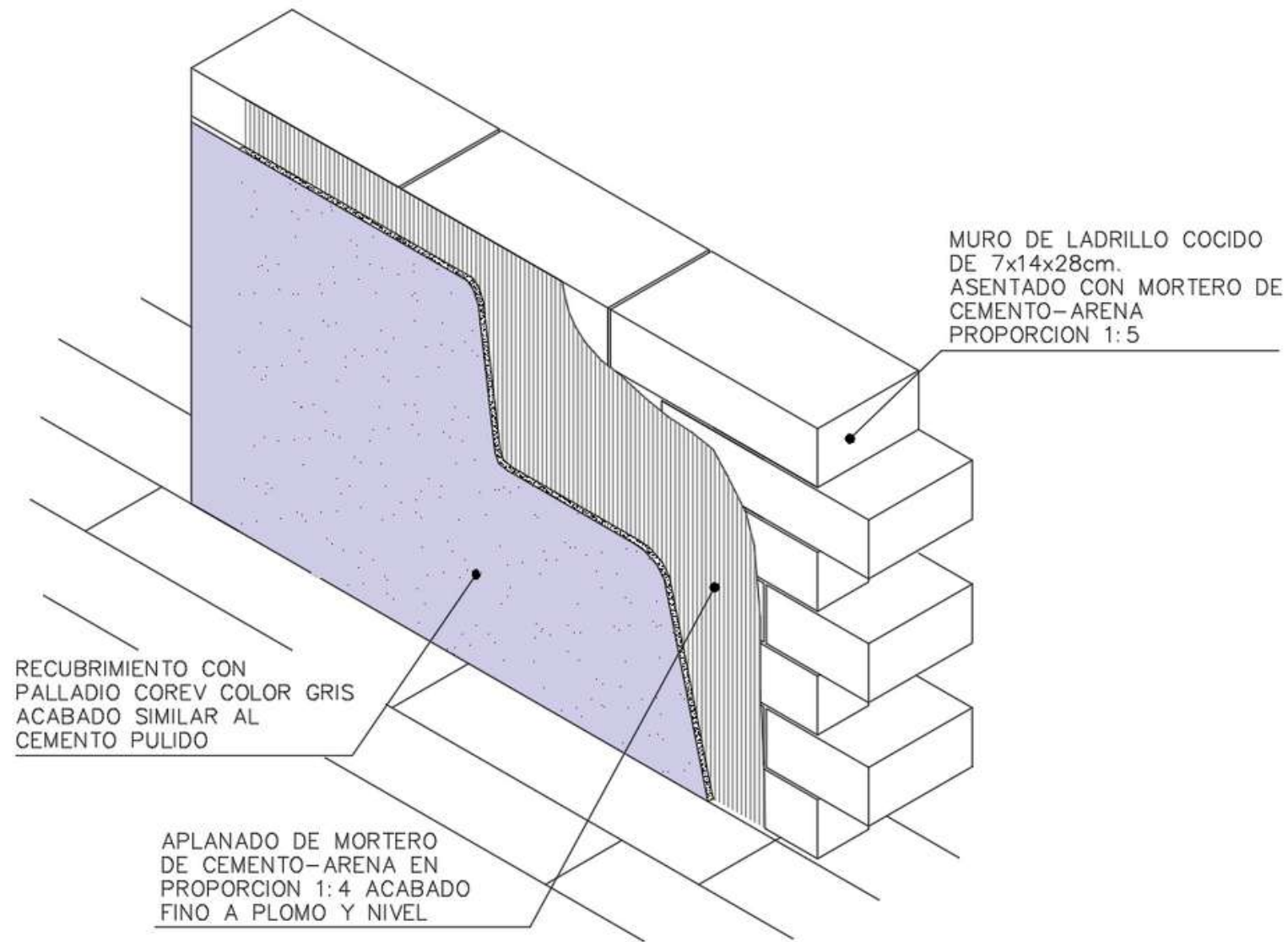
MUROS INTERIORES

Base: Muro de Ladrillo y mortero

intermedio: Aplanado fino nivelado u plomeado

Acabado: Palladio Corev

Color: LS 01 - LS 05 Catalogo Corev



DETALLE MURO



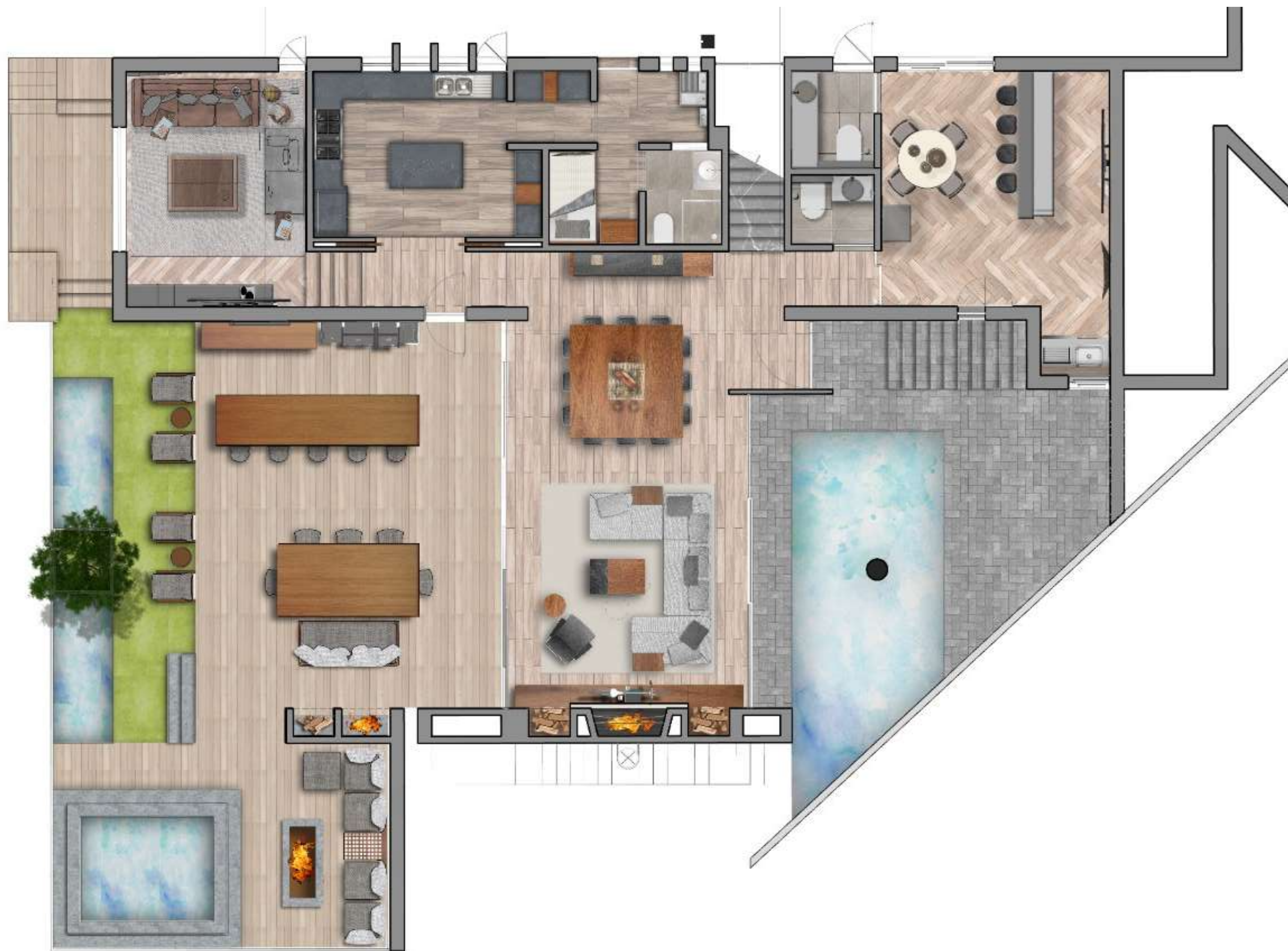
RECÁMARA PRINCIPAL



BAGH

ARQUITECTURA







PLANTA ALTA





FACHADA POSTERIOR





ACCESO PLANTA BAJA







ESTANCIA





ESTANCIA





COMEDOR





COMEDOR





COCINA





COCINA





SALA DE TV





SALA DE TV





SALA DE TV







TERRAZA





TERRAZA





TERRAZA





TERRAZA





ACCESO PLANTA ALTA





RECÂMARA PRINCIPAL





TERRAZA RECÁMARA PRINCIPAL





TERRAZA RECÁMARA PRINCIPAL
















BAGH


ARQUITECTURA



BAGH

ARQUITECTURA

NOSOTROS



MISIÓN

Ofrecer una experiencia plena al usuario, transformando el espacio en el que habita de una manera única y especializada

VISIÓN

Llevar la arquitectura e interiorismo de manera vanguardista a la realidad de nuestros clientes.

VALORES

INNOVACIÓN

Proponer soluciones creativas

COMUNICACIÓN

Escuchar a los demás, aceptar ideas

RESPONSABILIDAD

Cumplir con los tiempos de entrega establecidos con los clientes

CASA FORET

BAGH
ARQUITECTURA



CASA FORET

Es una casa en condominio ubicada en Ruta del bosque entre el pueblo de Valle de Bravo y Avándaro a unos metros de la cascada, la casa respeta el contexto y las pendientes del terreno en el que se desarrolla.

Pensada como una casa de campo, es casi una escultura dentro del bosque.

El condominio cuenta con diversas amenidades como: cancha de tenis de pasto artificial y alberca con asoleaderos.



EL LUGAR

El terreno en el que se encuentra tiene una forma romboidal y se encuentra arbolado por pinos en su mayoría, el terreno también cuenta con una pendiente muy pronunciada y vista al Lago de Valle de Bravo, en la zona más alta se ubicaron las viviendas del condominio con la única intención de que tuvieran las mejores vistas a la zona baja donde predomina la vegetación y los pinos, todas las casas se acoplan a la pendiente natural y se integran completamente al contexto arbolado del lugar.



LA PROPUESTA


Casa Foret fusiona la comodidad, belleza, funcionalidad y exclusividad para disfrutar todos los espacios del proyecto, ésto gracias a cada uno de los materiales, colores, texturas, iluminación natural, decoración, etc

Este se vuelve un proyecto donde tendrán la satisfacción de vivir un tiempo diferente en compañía de familia, amigos, etc.

El concepto propuesto tiene como objetivo que cada uno de los espacios te haga sentir como en casa pero pausando las responsabilidades y rutinas de la vida diaria alejandote del estrés y tensión de la ciudad.



MOOD BOARD





- Estancia comedor
- Cocina
- Cuarto de servicio
- Sala de TV
- Salón de juegos
- Toilett de salón de juegos
- Toilett Planta Baja
- Terraza



- Vestíbulo recámaras
- Recámara principal
- Baño y vestidor rec. principal
- Terraza rec. principal
- Recámara 2
- Recámara 3
- Baño recámara 2
- Baño recámara 3